

BOLID



СИСТЕМЫ ОХРАНЫ




СОДЕРЖАНИЕ

СЕТЕВЫЕ КОНТРОЛЛЕРЫ	6
C2000M, C2000M исп.02.....	7
БЛОКИ ИНДИКАЦИИ И УПРАВЛЕНИЯ, КЛАВИАТУРЫ.....	8
C2000-БИ, C2000-БИ 2RS485, C2000-БИ исп.02, C2000-БИ исп.02 2RS485	9
C2000-БКИ, C2000-БКИ 2RS485.....	9
C2000-К.....	9
C2000-КС.....	9
АДРЕСНЫЕ СОС НА ОСНОВЕ C2000-КДЛ	10
КОНТРОЛЛЕРЫ	12
C2000-КДЛ, C2000-КДЛ-2И, C2000-КДЛ-2И исп.01.....	12
АДРЕСНЫЕ ОХРАННЫЕ ИЗВЕЩАТЕЛИ	12
C2000-ИК исп.02.....	12
C2000-ИК исп.03.....	12
C2000-ИК исп.04.....	13
C2000-Пирон.....	13
C2000-Пирон-Ш.....	13
C2000-Грация исп.01	13
C2000-ПИК.....	14
C2000-ПИК-СТ.....	14
C2000-СТИК.....	14
C2000-ШИК.....	14
C2000-СТ исп.02, C2000-СТ исп.03, C2000-СТ исп.04	15
C2000-СМК исп.01 (IP68), C2000-СМК Эстет, C2000-СМК исп.04, C2000-СМК исп.05,	
C2000-СМК исп.06, C2000-СМК исп.07	15
ИО 102-20 Б2П с C2000-AP1 исп.02.....	15
C2000-КТ.....	15
C2000-КТ исп.01	16
C2000-В.....	16
АДРЕСНЫЕ ТЕХНОЛОГИЧЕСКИЕ ДАТЧИКИ	16
C2000-ВТ, C2000-ВТ исп.01	16
C2000-ВТИ, C2000-ВТИ исп.01.....	17
C2000-ДЗ.....	17
АДРЕСНЫЕ РАСШИРИТЕЛИ.....	17
C2000-AP1 исп.01, C2000-AP1 исп.02, C2000-AP1 исп.03, C2000-AP1 исп.04.....	17
C2000-AP2 исп.02.....	18
C2000-AP8	18
АДРЕСНЫЕ РЕЛЕЙНЫЕ И ПУСКОВЫЕ БЛОКИ.....	18
C2000-СП2	18
C2000-СП2 исп.02, C2000-СП2 исп.03.....	19
АДРЕСНЫЕ ОПОВЕЩАТЕЛИ.....	19
C2000-ОПЗ.....	19
АДРЕСНОЕ ВЗРЫВОЗАЩИЩЕННОЕ ОБОРУДОВАНИЕ.....	19
C2000-БРШС-Ex	19
ИЗОЛЯТОРЫ КЗ.....	20
БРИЗ.....	20
БРИЗ-Т	20
РАДИОКАНАЛЬНЫЕ РАСШИРИТЕЛИ И РЕТРАНСЛЯТОРЫ.....	20
C2000P-APP125	20
C2000P-PP	21
РАДИОКАНАЛЬНЫЕ ОХРАННЫЕ ИЗВЕЩАТЕЛИ	21
C2000P-ИК.....	21
C2000P-ИК исп.02	21
C2000P-ШИК.....	22
C2000P-Пирон.....	22
C2000P-Пирон-Ш.....	22
C2000P-Сдвиг, C2000P-Сдвиг исп.01, C2000P-Сдвиг исп.02	23
C2000P-СМК.....	23
C2000P-СТ исп.01	23
РАДИОКАНАЛЬНЫЕ РЕЛЕЙНЫЕ БЛОКИ И МОДУЛИ.....	24
C2000P-PM	24
C2000P-PM исп.01	24

C2000P-Розетка.....	24
РАДИОКАНАЛЬНЫЕ ОПОВЕЩАТЕЛИ.....	25
C2000P-Сирена.....	25
РАДИОКАНАЛЬНЫЕ ТЕХНОЛОГИЧЕСКИЕ ДАТЧИКИ.....	25
C2000P-ВТИ, C2000P-ВТИ исп.01	25
C2000P-ДЗ исп.01	25
АДРЕСНАЯ СИСТЕМА ПЕРИМЕТРАЛЬНОЙ СИГНАЛИЗАЦИИ	26
C2000-Периметр.....	28
ПРИБОРЫ И БЛОКИ С НЕАДРЕСНЫМИ ШС.....	29
Сигнал-20М	31
Сигнал-20П, Сигнал-20П исп.01	31
Сигнал-10, Сигнал-10 2RS485.....	31
C2000-4	32
C2000-ПУ	32
НЕАДРЕСНЫЕ ОХРАННЫЕ ИЗВЕЩАТЕЛИ.....	33
Грация исп.02	34
Вулкан.....	34
Ирбис исп.04.....	34
Эхо-5.....	34
РЕЛЕЙНЫЕ И ПУСКОВЫЕ БЛОКИ	35
C2000-СП1, C2000-СП1 исп.01	36
C2000-КПБ.....	36
УК-ВК исп.10, УК-ВК исп.11, УК-ВК исп.12, УК-ВК исп.13, УК-ВК исп.14, УК-ВК исп.15	37
ПРИБОРЫ ПЕРЕДАЧИ ИЗВЕЩЕНИЙ.....	38
C2000-PGE, C2000-PGE исп.01	39
УО-4С исп.02	39
C2000-ПП.....	40
RS232-TTL.....	40
СЧИТЫВАТЕЛИ ИДЕНТИФИКАТОРОВ	41
СЧИТЫВАТЕЛИ ФОРМАТА TOUCH MEMORY	42
Считыватель-2, Считыватель-3	42
СЧИТЫВАТЕЛИ ФОРМАТА EM-MARIN	42
C2000-Proxy H	42
Proxy-5AG, Proxy-5AB.....	42
Proxy-KeyAV, Proxy-KeyAH (в режиме считыватель)	43
Proxy-4E.....	43
ProxyKey-4E.....	43
СЧИТЫВАТЕЛИ ИДЕНТИФИКАТОРОВ ФОРМАТА MIFARE	44
Proxy-5MSG, Proxy-5MSB	44
Proxy-2M.....	44
Proxy-KeyMV, Proxy-KeyMH (в режиме считыватель)	44
Proxy-3M.....	45
Proxy-4M.....	45
ProxyKey-4M	45
СЧИТЫВАТЕЛИ ИДЕНТИФИКАТОРОВ НЕСКОЛЬКИХ ФОРМАТОВ (EM-MARIN, MIFARE, HID PROX).....	46
C2000-Proxy	46
Proxy-2A исп.01, Proxy-2MA	46
Proxy-3A, Proxy-3MA	46
Proxy-6EHU-B, Proxy-6EHU-G, Proxy-6EHU-W.....	47
Proxy-6EHM-B, Proxy-6EHM-G, Proxy-6EHM-W	47
СЧИТЫВАТЕЛИ НАСТОЛЬНЫЕ	47
Proxy-5MS-USB	47
Proxy-6-USB-B, Proxy-6-USB-G, Proxy-6-USB-W	48
Proxy-USB-MA	48
КАНАЛООБРАЗУЮЩЕЕ ОБОРУДОВАНИЕ	49
C2000-WiFi	50
C2000-Ethernet	50
C2000-РПИ, C2000-РПИ исп.02	50
C2000-ПИ.....	51

RS-FX-MM, RS-FX-SM40	51
Ethernet-FX-MM, Ethernet-FX-SM40, Ethernet-FX-SM40SA, Ethernet-FX-SM40SB	51
C2000-USB	52
USB-RS232	52
USB-RS485	52
USB-RS	52
ВСПОМОГАТЕЛЬНОЕ ОБОРУДОВАНИЕ	53
ШПС-12 исп.10/11/12/20/21/22	54
ШПС-24 исп.10/11/12/20/21/22	54
БЗЛ, БЗЛ исп.01	55
C2000-АПА	55
ПРОГРАММНОЕ ОБЕСПЕЧЕНИЕ	56
ОБЪЕКТОВЫЕ АРМ	57
АРМ «Орион Про»	57
Серверы с установленным программным обеспечением	57
АРМ С3000	58
С3000-WEB	58
АРМ «Орион Х»	58
ИНТЕГРАЦИЯ	59
ОРС сервер для АРМ «Орион Про»	59
Модуль интеграции «Орион Про»	59
Модуль управления ИСО «Орион»	59
КАЛЬКУЛЯТОРЫ	60
Программа расчета ДПЛС	60
Ваттметр ИСО Орион	60
РЕЗЕРВИРОВАННЫЕ И БЕСПЕРЕБОЙНЫЕ ИСТОЧНИКИ ПИТАНИЯ	61
ИСТОЧНИКИ ПИТАНИЯ	62
РИП-12 исп.01 (РИП-12-3/17М1), РИП-12 исп.02 (РИП-12-2/7М1), РИП-12 исп.03 (РИП-12-1/7М2), РИП-12 исп.04 (РИП-12-2/7М2), РИП-12 исп.05 (РИП-12-8/17М1), РИП-12 исп.11 (РИП-12-1/7П2), РИП-12 исп.18 (РИП-12-3/17П1)	62
РИП-24 исп.01 (РИП-24-3/7М4), РИП-24 исп.02 (РИП-24-1/7М4), РИП-24 исп.04 (РИП-24-1/4М2)	62
Бокс-12 исп.0 (Бокс-12/34М5), Бокс-24 исп.0 (Бокс-24/17М5)	63
РИП-12 исп.20 (РИП-12-1/7М2-Р)	63
МП 24/5 В	63
МП 24/12 В	64
МП 24/12 В исп.02	64
БЗК исп.01, БЗК исп.02	64
БЗС	64
БЗС исп.01	65
МКС РИП	65
VOLID UPS-1000, VOLID UPS-1001, VOLID UPS-3001	65
АККУМУЛЯТОРНЫЕ БАТАРЕИ	66
Аккумуляторные батареи серии «Болид»	66



ЗАО НВП «БОЛИД» является ведущим производителем и поставщиком продукции для систем охранно-тревожной сигнализации в РФ и ближнем зарубежье.

Основанная в 1991 году компания пережила значительный рост за последние три десятилетия, на порядок увеличив свой потенциал, внедряя инновации и устанавливая надёжные партнёрские отношения. Располагая более чем 900 опытными специалистами и продолжая расти, наша команда стремится к совершенству в качестве, надёжности и удовлетворению запросов клиентов.

Наши возможности включают в себя полный спектр решений для охранно-тревожной и периметральной сигнализации как в проводном так и в радиоканальном вариантах. Специализированное программное обеспечение позволяет создавать интегрированные системы для служб безопасности.

Наши системы просты в настройке, установке, обслуживании и мониторинге и могут быть легко масштабируемы для адаптации к потребностям.

Вся продукция, включая современные приборы контроля, извещатели и оповещатели, проходят строгое тестирование на производстве.

Мы стремимся трансформировать сложные задачи в эффективные комплексные продукты и системные решения, гарантирующие нашим клиентам эффективную эксплуатацию и снижение затрат на техническое обслуживание.

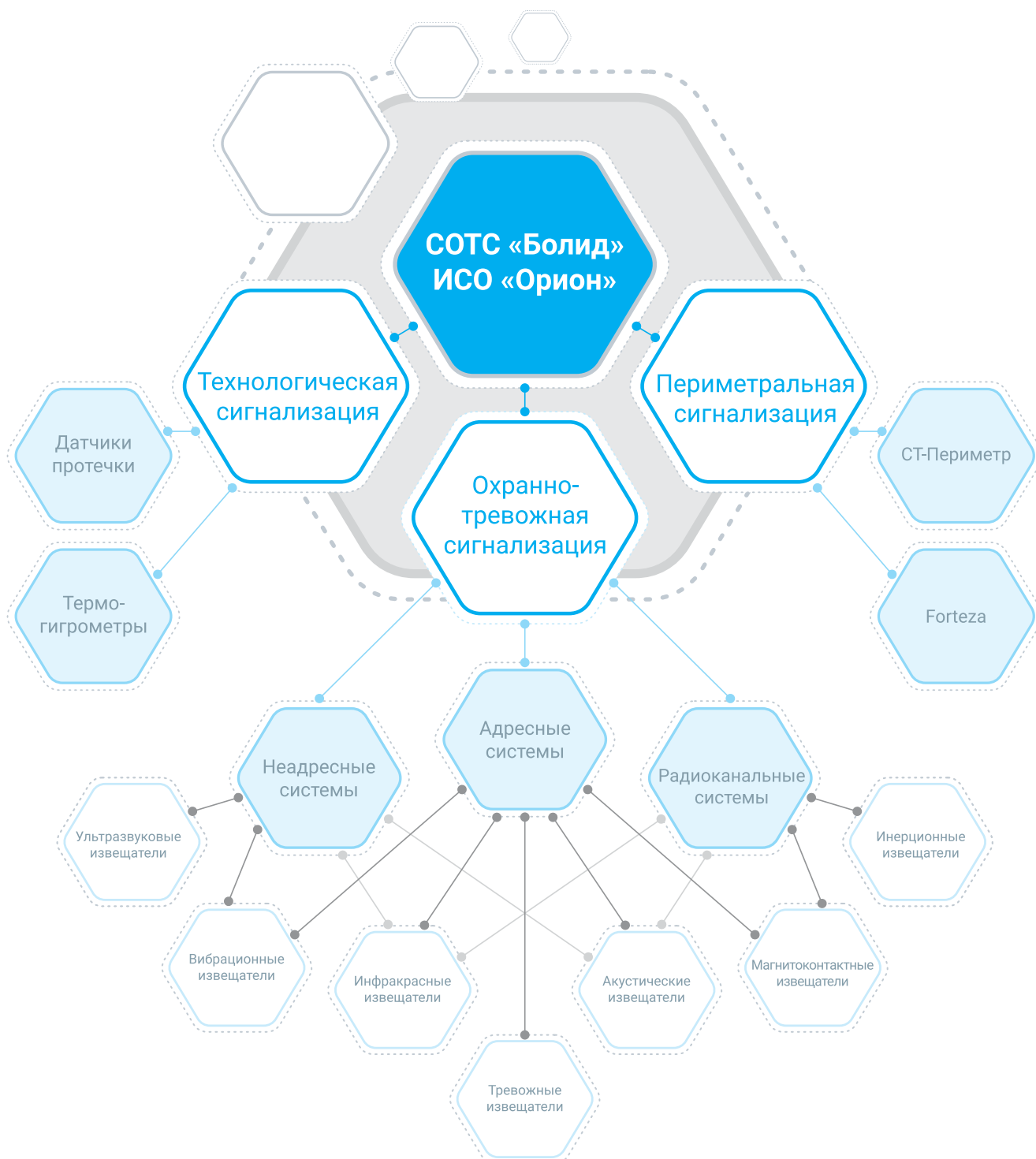
Наша цель – оставаться лучшими на рынке для наших клиентов, производя инновационную продукцию для рынка охраны систем сегодняшнего и завтрашнего дня.

Нами разработано и производится более 150 устройств и программных продуктов для систем охранно-тревожной сигнализации.

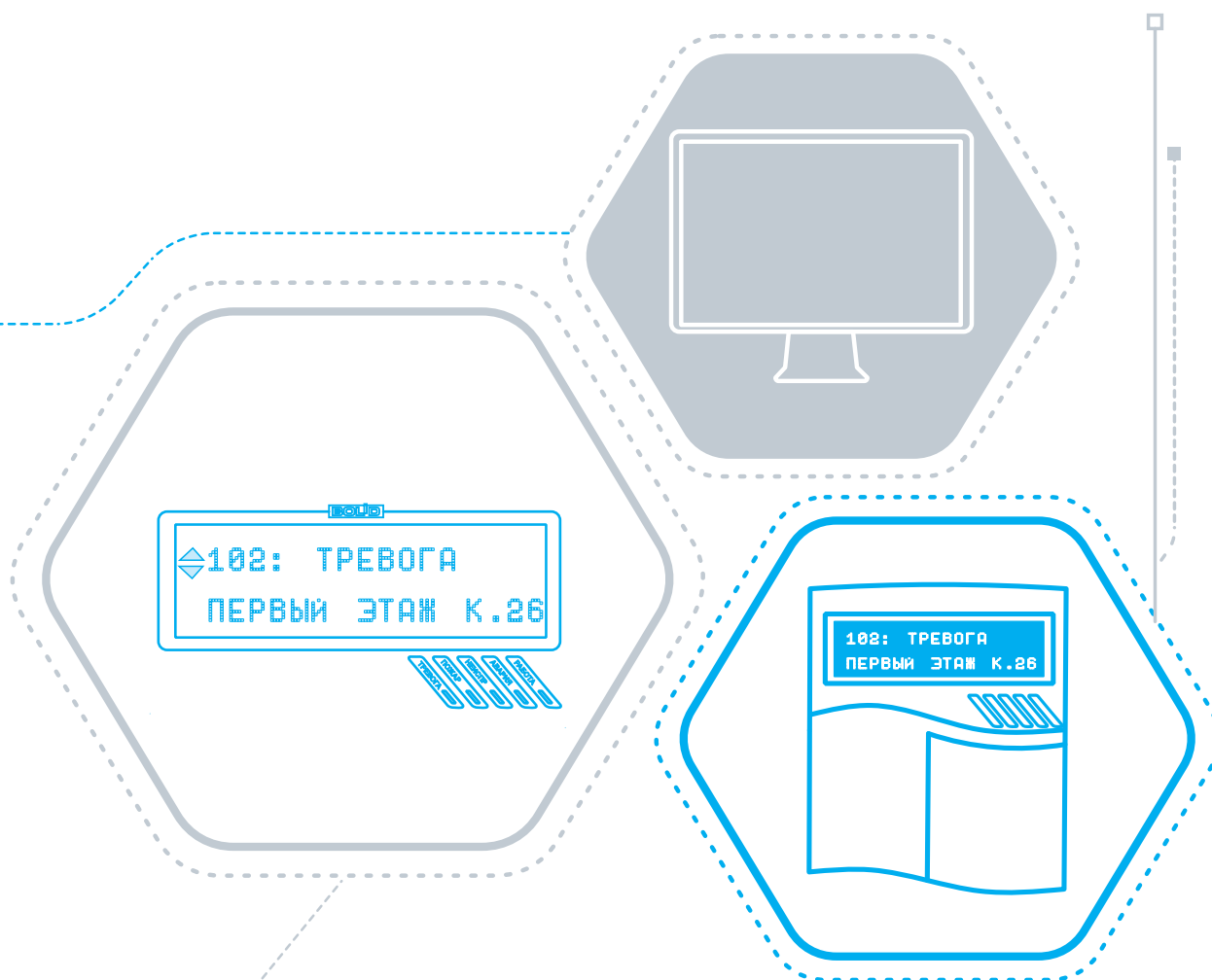
Весь перечень оборудования поддерживает блочно-модульное построение систем. Такая гибкость помогает проектировщикам и монтажникам выбрать набор изделий с функциями и опциями, удовлетворяющими требованиям любого проекта, включая создание адресных системы охранной сигнализации, мониторинг в режиме реального времени и удаленный мониторинг, техническое обслуживание, устройства управления комплексной системой безопасности.

Линейка адресуемых решений НВП «Болид» расширена серией радиоканальных приборов, специально созданных для установки в музеях и объектах культурного наследия с уникальной архитектурой, где прокладка кабеля нежелательна, но охранная безопасность имеет наивысший приоритет.

Дополнительные программные приложения помогут специалистам в расчете технических характеристик проектируемых систем, а специально разработанные программы дистанционного мониторинга позволят организовать рабочие места операторов дежурной службы. В свою очередь внедрение интернет-приложений обеспечивает более быстрое и эффективное реагирование и сокращает время и усилия по техническому обслуживанию.



СЕТЕВЫЕ КОНТРОЛЛЕРЫ





Пульты контроля и управления охранно-пожарные

С2000М, С2000М исп.02



ОСНОВНЫЕ ХАРАКТЕРИСТИКИ

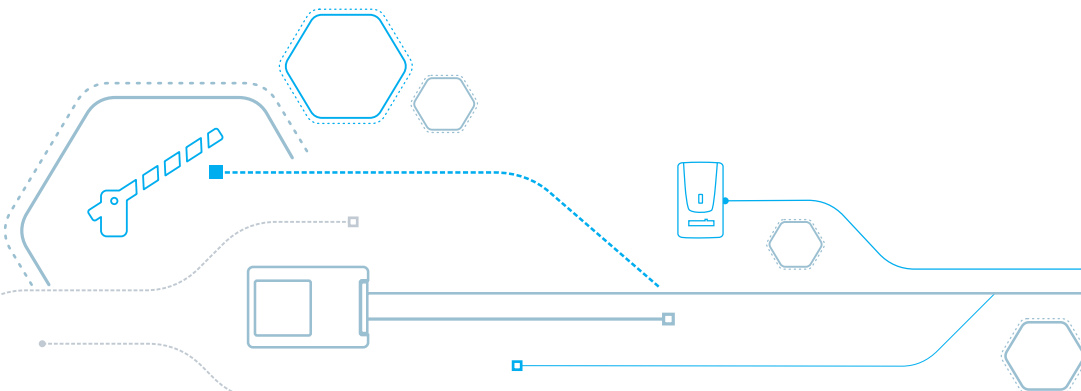
- Выполняет функцию центрального блока блочно-модульного приёмно-контрольного прибора
- До 127 блоков расширения
- Контроль до 2048 шлейфов сигнализации или адресных извещателей
- До 511 охранных зон
- До 256 управляемых выходов
- До 2047 пользователей с 252 группами доступа
- Индикация режимов работы и состояний на ЖК-дисплее
- Звуковая сигнализация тревог и неисправностей
- Автоматическое и ручное управление
- Клавиатура для постановки/снятия с охраны
- Журнал на 32000 событий
- Электропитание 12/24 В постоянного тока
- ПО мониторинга: АРМ «Орион Про», АРМ «Орион Икс», АРМ «С3000»
- Установка в помещениях с температурой от минус 10 до +55 °С

ОСОБЕННОСТИ С2000М

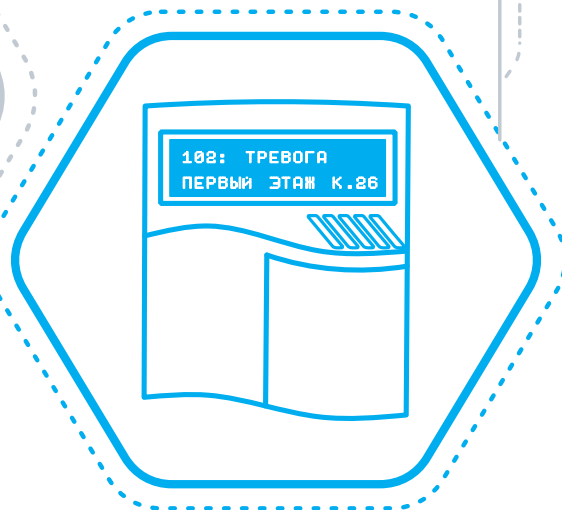
- Интерфейс связи с блоками — не резервированный RS-485
- Интерфейс связи с ПО мониторинга — RS-232

ОСОБЕННОСТИ С2000М исп.02

- Применение с резервированием интерфейса
- Интерфейс связи с блоками — резервированный RS-485
 - Без интерфейса связи с ПО мониторинга
- Применение с ПО мониторинга
- Интерфейс связи с блоками — не резервированный RS-485
 - Интерфейс связи с ПО мониторинга — RS-485



БЛОКИ ИНДИКАЦИИ И УПРАВЛЕНИЯ, КЛАВИАТУРЫ



Блоки индикации

C2000-БИ, C2000-БИ 2RS485, C2000-БИ исп.02, C2000-БИ исп.02 2RS485



ОСНОВНЫЕ ХАРАКТЕРИСТИКИ

- 60 двухцветных индикаторов для отображения состояния зон охраны
- Электропитание 12/24 В постоянного тока
- Совместимы с C2000M, C2000M исп.02
- Установка в помещениях с температурой от минус 30 до +50 °С

ОСОБЕННОСТИ

- Встроенный считыватель Touch Memory для постановки/снятия с охраны в C2000-БИ исп.02, C2000-БИ исп.02 2RS485
- Резервированный интерфейс RS-485 в C2000-БИ 2RS485, C2000-БИ исп.02 2RS485



ПОДРОБНЕЕ



ПОДРОБНЕЕ

Блоки индикации с клавиатурой

C2000-БКИ, C2000-БКИ 2RS485



ОСНОВНЫЕ ХАРАКТЕРИСТИКИ

- 60 двухцветных индикаторов для отображения состояния зон охраны
- 60 кнопок для постановки/снятия с охраны и управления исполнительными выходами
- Ограничение доступа к функции управления ключами Touch Memory
- Совместимы с C2000M, C2000M исп.02
- Электропитание 12/24 В постоянного тока
- Установка в помещениях с температурой от минус 30 до +50 °С

ОСОБЕННОСТИ

- Резервированный интерфейс RS-485 в C2000-БКИ 2RS485



ПОДРОБНЕЕ

Клавиатура

C2000-К



ОСНОВНЫЕ ХАРАКТЕРИСТИКИ

- Вспомогательная клавиатура для постановки/снятия с охраны и индикации событий
- Управление PIN-кодом
- Просмотр состояния зон (разделов) охраны
- Звуковая сигнализация тревожных сообщений
- Электропитание 12/24 В постоянного тока
- Совместима с C2000M, C2000M исп.02
- Установка в помещениях с температурой от +1 до +40 °С



ПОДРОБНЕЕ

Пульт контроля и управления светодиодный охранно-пожарный

C2000-КС



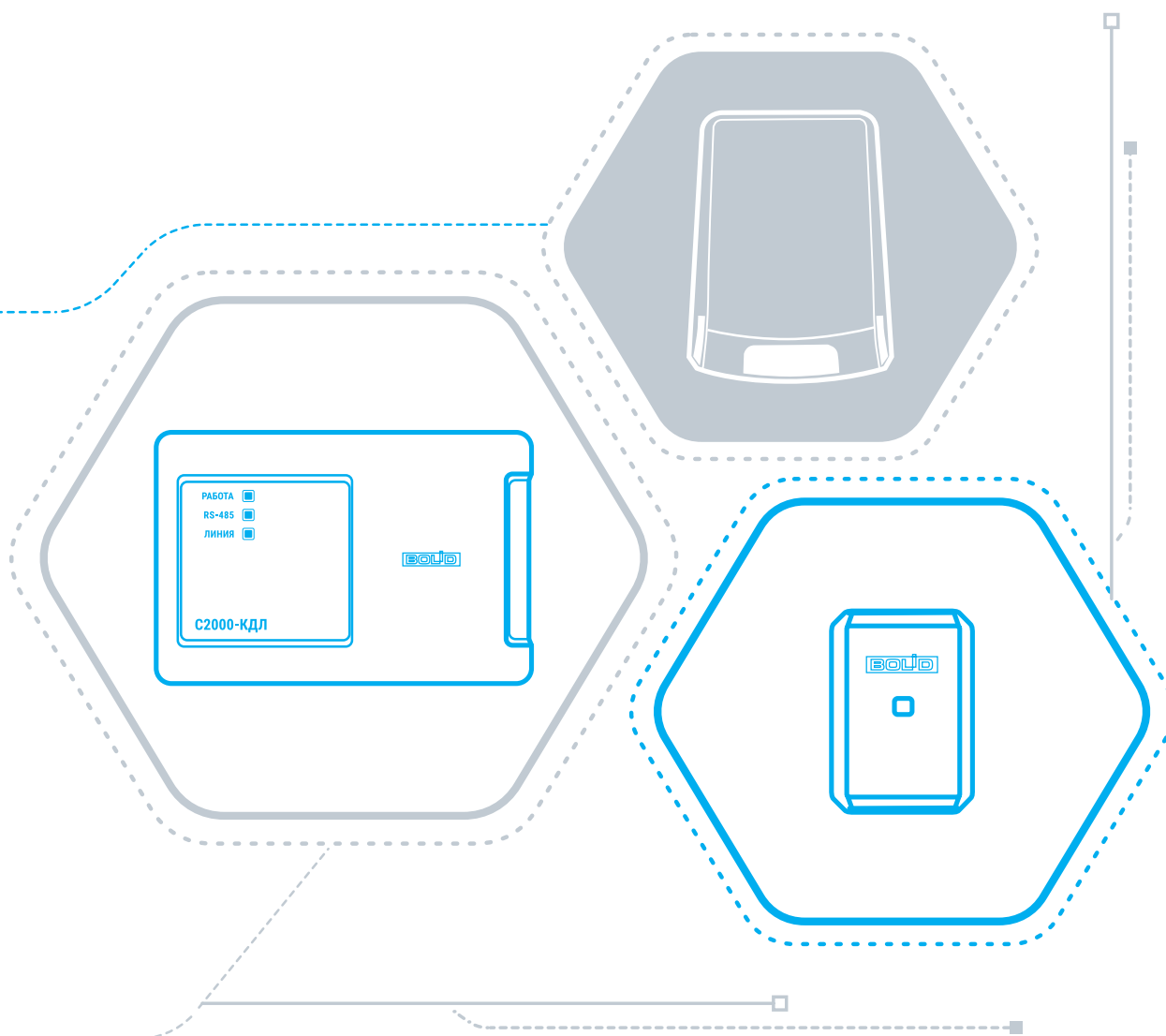
ОСНОВНЫЕ ХАРАКТЕРИСТИКИ

- Вспомогательная клавиатура для постановки/снятия с охраны и светодиодной индикации
- Управление PIN-кодом
- Индикация состояния зон (разделов) охраны
- Звуковая сигнализация тревожных сообщений
- Электропитание 12/24 В постоянного тока
- Совместим с C2000M, C2000M исп.02
- Установка в помещениях с температурой от минус 30 до +50 °С



ПОДРОБНЕЕ

АДРЕСНЫЕ СОС НА ОСНОВЕ С2000-КДЛ

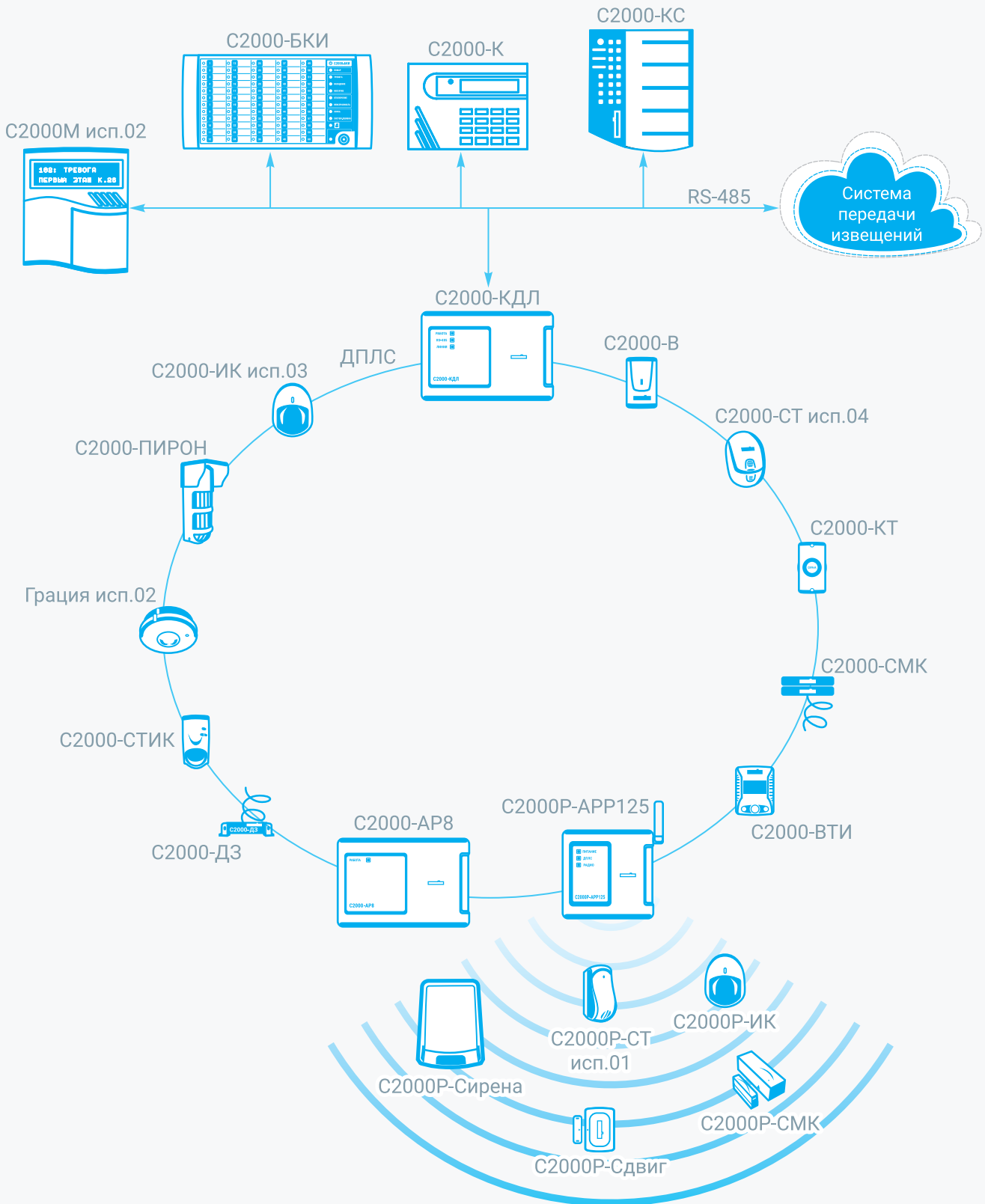


В основе адресных системы охранной сигнализации лежит применение контроллеров типа С2000-КДЛ, которые имеют несколько вариантов корпусного исполнения. Адресные устройства включаются в двухпроводную линию контроллера (ДПЛС), при этом сами контроллеры управляются и обмениваются информацией с центральным прибором – ПКУ С2000М.

Электропитание адресных устройств в ДПЛС осуществляется преимущественно по самой линии, что значительно сокращает применение дополнительных источников питания.

Радиоканальный расширитель, включенный в ДПЛС, дает возможность применить приборы там, где прокладка проводной линии невозможна или нежелательна.

АРХИТЕКТУРА АДРЕСНОЙ СИСТЕМЫ ОХРАННОЙ СИГНАЛИЗАЦИИ



КОНТРОЛЛЕРЫ

Контроллеры двухпроводной линии связи

С2000-КДЛ, С2000-КДЛ-2И, С2000-КДЛ-2И исп.01




ОСНОВНЫЕ ХАРАКТЕРИСТИКИ

- Кольцевая двухпроводная линия связи (ДПЛС) с контролем короткого замыкания и обрыва
- До 127 адресных устройств
- До 127 изоляторов короткого замыкания в ДПЛС
- Подключение считывателей с интерфейсом Touch Memory, Wiegand
- Электропитание 12/24 В постоянного тока
- Электропитание адресных устройств по ДПЛС с контролем напряжения в местах установки
- Совместимы с С2000М, С2000М исп.02
- Установка в помещениях с температурой от минус 30 до +50 °С

ОСОБЕННОСТИ

- Гальваническая развязка ДПЛС в С2000-КДЛ-2И и С2000-КДЛ-2И исп.01
- Резервированный интерфейс RS-485 в С2000-КДЛ-2И исп.01



ПОДРОБНЕЕ



ПОДРОБНЕЕ



ПОДРОБНЕЕ

АДРЕСНЫЕ ОХРАННЫЕ ИЗВЕЩАТЕЛИ


Извещатель охранной объёмный оптико-электронный адресный

С2000-ИК исп.02



ОСНОВНЫЕ ХАРАКТЕРИСТИКИ

- Дальность обнаружения до 10 м
- Горизонтальный угол обнаружения 90°
- Помехозащищённость от животных массой до 20 кг, перепадов освещённости, конвективных тепловых потоков
- Контроль вскрытия корпуса
- Электропитание по ДПЛС с контролем напряжения в местах установки
- Совместим с контроллерами типа С2000-КДЛ, до 127 извещателей в ДПЛС
- Установка в помещениях с температурой от минус 30 до +50 °С



ПОДРОБНЕЕ


Извещатель охранной объёмный оптико-электронный адресный

С2000-ИК исп.03



ОСНОВНЫЕ ХАРАКТЕРИСТИКИ

- Дальность обнаружения до 12 м
- Антисаботажная зона
- Горизонтальный угол обнаружения 90-110°
- Помехозащищённость от перепадов освещённости, конвективных тепловых потоков
- Контроль вскрытия корпуса
- Электропитание по ДПЛС с контролем напряжения в местах установки
- Совместим с контроллерами типа С2000-КДЛ, до 100 извещателей в ДПЛС
- Установка в помещениях с температурой от минус 30 до +40 °С



ПОДРОБНЕЕ



ПОДРОБНЕЕ

Извещатель охранный поверхностный оптико-электронный адресный С2000-ИК исп.04



ОСНОВНЫЕ ХАРАКТЕРИСТИКИ

- Дальность обнаружения до 10 м
- Горизонтальный угол обнаружения 6°
- Помехозащищённость от перепадов освещённости, конвективных тепловых потоков
- Контроль вскрытия корпуса
- Электропитание по ДПЛС с контролем напряжения в местах установки
- Совместим с контроллерами типа С2000-КДЛ, до 127 извещателей в ДПЛС
- Установка в помещениях с температурой от минус 30 до +50 °С



ПОДРОБНЕЕ

Извещатель охранный объёмный оптико-электронный адресный С2000-Пирон




ОСНОВНЫЕ ХАРАКТЕРИСТИКИ

- Дальность обнаружения до 12 м
- Горизонтальный угол обнаружения 90°
- Помехозащищённость от животных массой до 20 кг, перепадов освещённости
- Контроль вскрытия корпуса
- Электропитание по ДПЛС с контролем напряжения в местах установки
- Совместим с контроллерами типа С2000-КДЛ, до 127 извещателей в ДПЛС
- Установка в помещениях и на улице (IP54) с температурой от минус 40 до +50 °С



ПОДРОБНЕЕ

Извещатель охранный поверхностный оптико-электронный адресный С2000-Пирон-Ш



ОСНОВНЫЕ ХАРАКТЕРИСТИКИ

- Дальность обнаружения до 12 м
- Горизонтальный угол обнаружения 6°
- Вертикальный угол обнаружения 70°
- Помехозащищённость от животных массой до 20 кг, перепадов освещённости
- Контроль вскрытия корпуса
- Электропитание по ДПЛС с контролем напряжения в местах установки
- Совместим с контроллерами типа С2000-КДЛ, до 127 извещателей в ДПЛС
- Установка в помещениях и на улице (IP54) с температурой от минус 40 до +50 °С



ПОДРОБНЕЕ

Извещатель охранный пассивный оптико-электронный инфракрасный адресный с объёмной зоной обнаружения потолочный


С2000-Грация исп.01



ОСНОВНЫЕ ХАРАКТЕРИСТИКИ

- Диаметр зоны обнаружения до 12 м
- Помехозащищённость от перепадов освещённости, конвективных тепловых потоков
- Дискретная регулировка чувствительности
- Самодиагностика
- Контроль вскрытия корпуса
- Электропитание по ДПЛС с контролем напряжения в местах установки
- Совместим с контроллерами типа С2000-КДЛ, до 127 извещателей в ДПЛС
- Установка в помещениях с температурой от минус 30 до +40 °С

Извещатель охранной объёмный потолочный оптико-электронный адресный **C2000-ПИК**



ПОДРОБНЕЕ



ОСНОВНЫЕ ХАРАКТЕРИСТИКИ

- Диаметр зоны обнаружения до 10 м
- Помехозащищённость от перепадов освещённости, конвективных тепловых потоков
- Режим тест-прохода
- Двухсторонняя индикация
- Контроль вскрытия корпуса
- Электропитание по ДПЛС с контролем напряжения в местах установки
- Совместим с контроллерами типа С2000-КДЛ, до 127 извещателей в ДПЛС
- Установка в помещениях с температурой от минус 30 до +50 °С

Извещатель охранной совмещенный объёмный оптико-электронный и поверхностный звуковой адресный



ПОДРОБНЕЕ


C2000-ПИК-СТ



ОСНОВНЫЕ ХАРАКТЕРИСТИКИ

- Диаметр объёмной зоны обнаружения до 10 м
- Обнаружение разрушения стекол толщиной от 2,5 до 8 мм на расстоянии до 6 метров
- Помехозащищённость от перепадов освещённости, конвективных тепловых потоков
- Контроль вскрытия корпуса
- Электропитание по ДПЛС с контролем напряжения в местах установки
- Совместим с контроллерами типа С2000-КДЛ, до 20 извещателей в ДПЛС
- Установка на потолке помещения с температурой от минус 20 до +45 °С

Извещатель охранной совмещенный объёмный оптико-электронный и поверхностный звуковой адресный



ПОДРОБНЕЕ

C2000-СТИК



ОСНОВНЫЕ ХАРАКТЕРИСТИКИ

- Диаметр объёмной зоны обнаружения до 12 м
- Обнаружение разрушения стекол толщиной от 2,5 до 8 мм на расстоянии до 6 метров
- Дискретное изменение акустической чувствительности
- Помехозащищённость от перепадов освещённости, конвективных тепловых потоков
- Контроль вскрытия корпуса
- Электропитание по ДПЛС с контролем напряжения в местах установки
- Совместим с контроллерами типа С2000-КДЛ, до 63 извещателей в ДПЛС
- Установка в помещениях с температурой от минус 20 до +45 °С

Извещатель охранной оптико-электронный поверхностный адресный



ПОДРОБНЕЕ

C2000-ШИК



ОСНОВНЫЕ ХАРАКТЕРИСТИКИ

- Дальность обнаружения до 5 м
- Вертикальный угол обнаружения 90°
- Помехозащищённость от засветки
- Контроль вскрытия корпуса
- Электропитание по ДПЛС с контролем напряжения в местах установки
- Совместим с контроллерами типа С2000-КДЛ, до 127 извещателей в ДПЛС
- Установка в помещениях с температурой от минус 30 до +50 °С

Извещатель охранный поверхностный звуковой адресный

C2000-СТ исп.02, C2000-СТ исп.03, C2000-СТ исп.04



ОСНОВНЫЕ ХАРАКТЕРИСТИКИ

- Обнаружение разрушения стёкол толщиной от 2,5 до 8 мм на расстоянии до 6 метров
- Контроль вскрытия корпуса
- Электропитание по ДПЛС с контролем напряжения в местах установки
- Совместимы с контроллерами типа C2000-КДЛ
- Установка в помещениях с температурой от минус 10 до +45 °С

ОСОБЕННОСТИ

- Функция антимаскирования в C2000-СТ исп.03, C2000-СТ исп.04
- До 30 извещателей C2000-СТ исп.02 в ДПЛС
- До 60 извещателей C2000-СТ исп.03, C2000-СТ исп.04 в ДПЛС



ПОДРОБНЕЕ




ПОДРОБНЕЕ



ПОДРОБНЕЕ

Извещатели охранные магнитоконтактные адресные

C2000-СМК исп.01 (IP68), C2000-СМК Эстет, C2000-СМК исп.04, C2000-СМК исп.05, C2000-СМК исп.06, C2000-СМК исп.07




ОСНОВНЫЕ ХАРАКТЕРИСТИКИ


- Расстояние срабатывания магнитного контакта 10 мм
- Электропитание по ДПЛС с контролем напряжения в местах установки
- Совместимы с контроллерами типа C2000-КДЛ, до 127 извещателей в ДПЛС
- Установка в помещениях с температурой от минус 30 до +50 °С

ОСОБЕННОСТИ

- C2000-СМК исп.01 (IP68), C2000-СМК Эстет, C2000-СМК исп.06, C2000-СМК исп.07 для установки на металлические конструкции
- Расширенный диапазон рабочей температуры от минус 45 до +55 °С и корпус IP68 в C2000-СМК исп.01 (IP68)



ПОДРОБНЕЕ



ПОДРОБНЕЕ


Извещатель охранный магнитоконтактный со встроенным адресным расширителем

ИО 102-20 Б2П с C2000-АР1 исп.02



ОСНОВНЫЕ ХАРАКТЕРИСТИКИ

- Расстояние срабатывания 30 мм на магнитопроводящем основании, 45 мм на магнитонепроводящем основании
- Клеммная колодка для подключения проводов
- Электропитание по ДПЛС с контролем напряжения в месте установки
- Возможность установки на металлической поверхности
- Совместим с контроллерами типа C2000-КДЛ, до 127 извещателей в ДПЛС
- Установка в помещениях с температурой от минус 30 до +50 °С



ПОДРОБНЕЕ

Кнопка тревожная

C2000-КТ




ОСНОВНЫЕ ХАРАКТЕРИСТИКИ

- Для ручной подачи сигнала тревоги нажатием кнопки
- Электропитание по ДПЛС
- Совместим с контроллерами типа C2000-КДЛ, до 127 извещателей в ДПЛС
- Установка в помещениях с температурой от минус 30 до +50 °С

Кнопка тревожная

C2000-КТ исп.01



ПОДРОБНЕЕ




ОСНОВНЫЕ ХАРАКТЕРИСТИКИ

- Для ручной подачи сигнала тревоги нажатием кнопки
- Есть датчик вскрытия корпуса
- Электропитание по ДПЛС
- Совместим с контроллерами типа С2000-КДЛ, до 127 извещателей в ДПЛС
- Установка в помещениях с температурой от минус 30 до +50 °С

Извещатель охранный вибрационный поверхностный адресный

C2000-B



ПОДРОБНЕЕ




ОСНОВНЫЕ ХАРАКТЕРИСТИКИ

- Для обнаружения разрушения (взлома) бетонных стен и перекрытий толщиной не менее 0,12 м, кирпичных стен толщиной не менее 0,15 м, деревянных конструкций толщиной материала от 20 до 40 мм, фанеры толщиной не менее 4 мм, конструкций из древесностружечных плит толщиной не менее 15 мм, типовых металлических сейфов, шкафов, дверей и банкоматов
- 5 уровней регулировки чувствительности
- Контроль вскрытия корпуса
- Контроль ослабления крепления и демонтажа
- Электропитание по ДПЛС
- Совместим с контроллерами типа С2000-КДЛ, до 30 извещателей в ДПЛС
- Установка в помещениях с температурой от минус 35 до +50 °С

АДРЕСНЫЕ ТЕХНОЛОГИЧЕСКИЕ ДАТЧИКИ

Адресные термогигрометры

C2000-ВТ, C2000-ВТ исп.01



ПОДРОБНЕЕ



ОСНОВНЫЕ ХАРАКТЕРИСТИКИ

- Для измерение температуры и относительной влажности воздуха
- Контроль исправности чувствительного элемента
- Электропитание по ДПЛС с контролем напряжения в местах установки
- Совместимы с контроллерами типа С2000-КДЛ, до 60 датчиков в ДПЛС
- Установка в помещениях с температурой от минус 30 до +55 °С

ОСОБЕННОСТИ

- Абсолютная погрешность измерения температуры:
 - С2000-ВТ – 0,5 °С
 - С2000-ВТ исп.01 – 0,4 °С
- Абсолютная погрешность измерения влажности:
 - С2000-ВТ – 5 %
 - С2000-ВТ исп.01 – 3 %



ПОДРОБНЕЕ

Адресные термогигрометры

C2000-ВТИ, C2000-ВТИ исп.01



ОСНОВНЫЕ ХАРАКТЕРИСТИКИ

- Для измерения температуры и относительной влажности воздуха
- Измерение температуры с точностью 0,4 °C
- Измерение влажности с точностью 3 %
- Сертифицированы как средство измерения
- Встроенный ЖКИ
- Варианты электропитания:
 - встроенная литиевая батарея 3,6 В;
 - внешнее питание от ДПЛС с контролем напряжения питания в месте установки;
 - внешний источник постоянного тока 5-15 В.
- Совместимы с контроллерами типа C2000-К ДЛ
- Установка в помещениях с температурой от минус 10 до +55 °C

ОСОБЕННОСТИ

- Измерение концентрации CO в C2000-ВТИ исп.01 с точностью 5 ppm



ПОДРОБНЕЕ

Датчик затопления адресный

C2000-ДЗ




ОСНОВНЫЕ ХАРАКТЕРИСТИКИ

- Для обнаружения утечек воды с толщиной слоя от 1 мм
- Электропитание по ДПЛС с контролем напряжения в месте установки
- Совместим с контроллерами типа C2000-КДЛ, до 127 датчиков в ДПЛС
- Установка в помещениях с температурой от минус 20 до +50 °C

АДРЕСНЫЕ РАСШИРИТЕЛИ

Адресный расширитель («адресная метка»)

C2000-AP1 исп.01, C2000-AP1 исп.02, C2000-AP1 исп.03, C2000-AP1 исп.04



ОСНОВНЫЕ ХАРАКТЕРИСТИКИ

- Миниатюрное исполнение, размещается внутри пожарного четырехпроводного извещателя для адресации извещений
- Электропитание по ДПЛС с контролем напряжения в месте установки
- Совместимы с контроллерами типа C2000-КДЛ, до 127 расширителей в ДПЛС

ОСОБЕННОСТИ

- C2000-AP1 исп.01 – контроль нормально разомкнутой цепи
- C2000-AP1 исп.02 – контроль нормально замкнутой цепи
- C2000-AP1 исп.03 – контроль нормально замкнутой цепи, корпус IP68
- C2000-AP1 исп.04 – контроль нормально разомкнутой цепи, управление индикацией извещателя
- Диапазон рабочих температур от минус 30 до +50 °C - C2000-AP1 исп.01, 02, 04
- Диапазон рабочих температур от минус 45 до +55 °C - C2000-AP1 исп.03




ПОДРОБНЕЕ



ПОДРОБНЕЕ

Адресный расширитель С2000-АР2 исп.02



ПОДРОБНЕЕ



ОСНОВНЫЕ ХАРАКТЕРИСТИКИ

- До 2 независимых контролируемых цепей для релейных выходов
- Электропитание по ДПЛС с контролем напряжения в месте установки
- Совместим с контроллерами типа С2000-КДЛ, до 63 расширителей в ДПЛС
- Установка в помещениях с температурой от минус 30 до +55 °С

Адресные расширитель С2000-АР8



ПОДРОБНЕЕ



ОСНОВНЫЕ ХАРАКТЕРИСТИКИ

- До 8 независимых контролируемых цепей для релейных выходов
- Электропитание по ДПЛС с контролем напряжения в месте установки
- Совместим с контроллерами типа С2000-КДЛ, до 15 расширителей в ДПЛС
- Установка в помещениях с температурой от минус 30 до +50 °С

АДРЕСНЫЕ РЕЛЕЙНЫЕ И ПУСКОВЫЕ БЛОКИ

Адресный сигнально-пусковой блок С2000-СП2



ПОДРОБНЕЕ



ОСНОВНЫЕ ХАРАКТЕРИСТИКИ

- Для формирования релейного сигнала тревоги от СОС
- 2 реле 2 А / 30 В постоянного тока, 1 А / 125 В переменного тока
- Программируемая логика управления реле от С2000М
- Электропитание по ДПЛС
- Совместим с контроллерами типа С2000-КДЛ, до 64 блоков в ДПЛС
- Установка в помещениях с температурой от минус 30 до +55 °С



ПОДРОБНЕЕ

Адресные сигнально-пусковые блоки

C2000-СП2 исп.02, C2000-СП2 исп.03



ОСНОВНЫЕ ХАРАКТЕРИСТИКИ

- Для управления оповещателями и формирования сигналов управления инженерным и технологическим оборудованием
- 2 транзисторных выхода (10,2 В до 28,4 В пост. / 3 А) с контролем на обрыв и короткое замыкание
- Программируемая логика управления от C2000-КДЛ, C2000М, C2000М исп.02
- Электропитание электронной части блока по ДПЛС
- Электропитание силовой части блока от источника постоянного напряжения 12-24 В
- Гальваническая развязка управляемых выходов от ДПЛС
- Совместимы с контроллерами типа C2000-КДЛ, до 64 блоков в ДПЛС
- Установка в помещениях с температурой от минус 30 до +55 °С

ОСОБЕННОСТИ

- Измерение концентрации СО в C2000-ВТИ исп.01 с точностью 5 ppm

АДРЕСНЫЕ ОПОВЕЩАТЕЛИ

Оповещатель охранно-пожарный звуковой адресный

C2000-ОПЗ



ПОДРОБНЕЕ




ОСНОВНЫЕ ХАРАКТЕРИСТИКИ

- Для адресного звукового оповещения о тревогах в зонах охраны
- Программируемый алгоритм работы от C2000М, C2000М исп.02
- Выпускается в корпусах красного и белого цветов
- Электропитание адресной части оповещателя по ДПЛС с контролем напряжения в месте установки
- Электропитание акустической части оповещателя 12/24 В постоянного тока
- Совместим с контроллерами типа C2000-КДЛ, до 127 оповещателей в ДПЛС
- Установка в помещениях с температурой от минус 20 до +55 °С


АДРЕСНОЕ ВЗРЫВОЗАЩИЩЕННОЕ ОБОРУДОВАНИЕ

Блок расширения шлейфов сигнализации

C2000-БРШС-Ex



ПОДРОБНЕЕ



ОСНОВНЫЕ ХАРАКТЕРИСТИКИ

- Маркировка взрывозащиты [Exia]IICX
- Контроль состояния 2-х искробезопасных шлейфов сигнализации с адресацией извещений
- Электропитание извещателей напряжением 12 В по двум искробезопасным цепям
- Совместимы с контроллерами типа C2000-КДЛ, до 63 блоков в ДПЛС
- Установка в помещениях с температурой от минус 40 до +50 °С

ИЗОЛЯТОРЫ КЗ


Блок разветвительно-изолирующий

БРИЗ



ОСНОВНЫЕ ХАРАКТЕРИСТИКИ

- Для изолирования участка ДПЛС при коротком замыкании
- Использование в смешанных топологиях ДПЛС типа «кольцо», «дерево»
- Совместим с ДПЛС контроллеров типа С2000-КДЛ, до 127 изоляторов в ДПЛС
- Установка в помещениях с температурой от минус 30 до +55 °С



ПОДРОБНЕЕ

Блок разветвительно-изолирующий

БРИЗ-Т



ОСНОВНЫЕ ХАРАКТЕРИСТИКИ

- Для изолирования участка ДПЛС при коротком замыкании в виде ответвлений от кольца без использования дополнительного блока БРИЗ
- Совместим с ДПЛС контроллеров типа С2000-КДЛ, до 127 изоляторов в ДПЛС
- Установка в помещениях с температурой от минус 30 до +55 °С



ПОДРОБНЕЕ

РАДИОКАНАЛЬНЫЕ РАСШИРИТЕЛИ И РЕТРАНСЛЯТОРЫ

Адресный радиорасширитель

С2000Р-APP125



ОСНОВНЫЕ ХАРАКТЕРИСТИКИ

- Подключение до 125 радиоканальных устройств серии «С2000Р»
- Дальность действия радиосвязи на открытой местности не менее 1200 м
- Поддержка работы ретрансляторов С2000Р-РР
- Встроенный изолятор короткого замыкания цепи ДПЛС
- Двусторонний шифрованный радиообмен с динамической сменой ключа шифрования
- Резервирование маршрутов и каналов связи
- Динамическое регулирование мощности радиосигнала
- Два режима электропитания: от ДПЛС или от источника питания 12/24 В постоянного тока
- Совместим с ДПЛС контроллеров типа С2000-КДЛ
- Установка в помещениях с температурой от минус 30 до +50 °С



ПОДРОБНЕЕ



ПОДРОБНЕЕ

Ретранслятор радиоканальный C2000P-PP



ОСНОВНЫЕ ХАРАКТЕРИСТИКИ

- Для ретрансляции сообщений между C2000P-APP125 и радиоканальными устройствами с целью увеличения радиуса действия радиосвязи
- Совместим с радиорасширителем C2000P-APP125 или блоком Сигнал-GSM-P
- Подключение до 64 радиоканальных устройств
- До 8 ретрансляторов в последовательной цепи
- Автоматическое построение основных и резервных маршрутов ретрансляции
- Электропитание 12/24 В постоянного тока
- Резервный аккумулятор с системой автоматического заряда
- Контроль состояния источников питания, вскрытия корпуса, качества радиосвязи
- Установка в помещениях с температурой от минус 30 до +50 °С (от 0 до +45 °С с аккумулятором)

РАДИОКАНАЛЬНЫЕ ОХРАННЫЕ ИЗВЕЩАТЕЛИ

Извещатель охранной объёмный оптико-электронный адресный радиоканальный C2000P-ИК



ОСНОВНЫЕ ХАРАКТЕРИСТИКИ

- Дальность обнаружения до 12 м, дискретная регулировка
- Горизонтальный угол обнаружения 90-110°
- Контроль состояния источников питания, вскрытия корпуса, качества радиосвязи
- Совместим с радиорасширителем C2000P-APP125 и блоком Сигнал-GSM-P
- Установка в помещениях с температурой от минус 30 до +50 °С



ПОДРОБНЕЕ

Извещатель охранной объёмный оптико-электронный адресный радиоканальный C2000P-ИК исп.02




ОСНОВНЫЕ ХАРАКТЕРИСТИКИ

- Дальность обнаружения до 12 м, дискретная регулировка
- Горизонтальный угол обнаружения 90°
- Помехозащищённость от засветки
- Помехозащищённость от животных массой до 20 кг
- Контроль состояния источников питания, вскрытия корпуса, качества радиосвязи
- Совместим с радиорасширителем C2000P-APP125 и блоком Сигнал-GSM-P
- Установка в помещениях с температурой от минус 30 до +50 °С



ПОДРОБНЕЕ

Извещатель охранной оптико-электронный поверхностный адресный радиоканальный С2000Р-ШИК



ПОДРОБНЕЕ




ОСНОВНЫЕ ХАРАКТЕРИСТИКИ

- Дальность обнаружения до 5 м, дискретная регулировка
- Вертикальный угол обнаружения 90°
- Помехозащищённость от засветки
- Контроль состояния источников питания, вскрытия корпуса, качества радиосвязи
- Совместим с радиорасширителем С2000Р-APP125 и блоком Сигнал-GSM-P
- Установка в помещениях с температурой от минус 30 до +50 °С

Извещатель охранной объёмный оптико-электронный адресный радиоканальный С2000Р-Пирон



ПОДРОБНЕЕ




ОСНОВНЫЕ ХАРАКТЕРИСТИКИ

- Дальность обнаружения до 12 м, дискретная регулировка
- Горизонтальный угол обнаружения 90°
- Помехозащищённость от животных массой до 20 кг, перепадов освещённости
- Контроль состояния источников питания, вскрытия корпуса, качества радиосвязи
- Совместим с радиорасширителем С2000Р-APP125 и блоком Сигнал-GSM-P
- Установка в помещениях и на улице (IP54) с температурой от минус 40 до +50 °С

Извещатель охранной поверхностный оптико-электронный адресный радиоканальный С2000Р-Пирон-Ш



ПОДРОБНЕЕ



ОСНОВНЫЕ ХАРАКТЕРИСТИКИ

- Дальность обнаружения до 12 м, дискретная регулировка
- Вертикальный угол обнаружения 70°
- Помехозащищённость от животных массой до 20 кг, перепадов освещённости
- Контроль состояния источников питания, вскрытия корпуса, качества радиосвязи
- Совместим с радиорасширителем С2000Р-APP125 и блоком Сигнал-GSM-P
- Установка в помещениях и на улице (IP54) с температурой от минус 40 до +50 °С

Извещатель охранный адресный радиоканальный совмещенный инерционный и магнитоконтактный

C2000P-Сдвиг



ПОДРОБНЕЕ

Извещатель охранный адресный радиоканальный инерционный

C2000P-Сдвиг исп.01



ПОДРОБНЕЕ

Извещатель охранный адресный радиоканальный магнитоконтактный

C2000P-Сдвиг исп.02



ПОДРОБНЕЕ



ОСНОВНЫЕ ХАРАКТЕРИСТИКИ

- Обнаружение изменения положения охраняемого предмета и/или проникновения на объект
- Контроль состояния источников питания, вскрытия корпуса, качества радиосвязи
- Совместим с радиорасширителем и C2000P-APP125 и блоком Сигнал-GSM-P
- Установка в помещениях с температурой от минус 10 до +55 °С

ОСОБЕННОСТИ

- C2000P-Сдвиг инерционный и магнитоконтактный
- C2000P-Сдвиг исп.01 инерционный
- C2000P-Сдвиг исп.02 магнитоконтактный
- Чувствительность ускорения от 0,5 м/с² (C2000P-Сдвиг, C2000P-Сдвиг исп.01)
- Чувствительность наклона от 3° (C2000P-Сдвиг, C2000P-Сдвиг исп.01)
- Расстояние срабатывания магнитного контакта 10 мм (C2000P-Сдвиг, C2000P-Сдвиг исп.02)

Извещатель охранный магнитоконтактный адресный радиоканальный

C2000P-СМК



ПОДРОБНЕЕ



ОСНОВНЫЕ ХАРАКТЕРИСТИКИ

- Диапазон расстояний срабатывания магнитного контакта 10-25 мм
- Контроль вскрытия корпуса или отрыва от точки крепления, контроль поднесения внешнего магнита (функция «антисаботаж»)
- Контроль состояния источника питания, контроль качества радиосвязи
- Возможность подключения контролируемых цепей (КЦ) внешних проводных безадресных извещателей
- Совместим с радиорасширителем C2000P-APP125 и блоком Сигнал-GSM-P
- Установка в помещениях с температурой от минус 30 до +50 °С

Извещатель охранный поверхностный звуковой адресный радиоканальный

C2000P-СТ исп.01



ПОДРОБНЕЕ



ОСНОВНЫЕ ХАРАКТЕРИСТИКИ

- Обнаружение разрушения стёкол толщиной от 2,5 до 8 мм на расстоянии до 6 метров
- Угол обнаружения 120°
- Контроль вскрытия корпуса и отрыва от стены, состояния источников питания, качества радиосвязи
- Совместим с радиорасширителем C2000P-APP125 и блоком Сигнал-GSM-P
- Установка в помещениях с температурой от минус 20 до +45 °С

РАДИОКАНАЛЬНЫЕ РЕЛЕЙНЫЕ БЛОКИ И МОДУЛИ


Модуль релейный радиоканальный

C2000P-PM



ОСНОВНЫЕ ХАРАКТЕРИСТИКИ

- 2 релейных выхода 2 А / 100 В постоянного тока
- Электропитание от внешнего источника 12/24 В постоянного тока или от встроенного заменяемого источника питания
- При питании от внешнего источника встроенный источник используется в качестве резервного
- Контроль состояния источников питания, вскрытия корпуса, качества радиосвязи
- Возможность подключения внешней кнопки ручного управления Реле 1, либо подключения контролируемых цепей (КЦ) внешних проводных безадресных извещателей
- Совместим с радиорасширителем C2000P-APP125 и блоком Сигнал-GSM-P
- Установка в помещениях с температурой от минус 30 до +50 °С



ПОДРОБНЕЕ


Модуль релейный радиоканальный

C2000P-PM исп.01



ОСНОВНЫЕ ХАРАКТЕРИСТИКИ

- 2 релейных выхода 3 А / 30 В постоянного тока / 250 В переменного тока
- Питание от сети переменного тока 220 В
- Контроль состояния источников питания, вскрытия корпуса, качества радиосвязи
- Совместим с радиорасширителем и C2000P-APP125 и блоком Сигнал-GSM-P
- Установка в помещениях с температурой от минус 30 до +50 °С



ПОДРОБНЕЕ

Розеточный модуль адресный радиоканальный

C2000P-Розетка



ОСНОВНЫЕ ХАРАКТЕРИСТИКИ

- Включение/отключение нагрузки удалённо или с помощью встроенной кнопки модуля
- Мощность нагрузки до 3000 Вт
- Контроль напряжения, тока и потребляемой мощностью нагрузки
- Работа в качестве ретранслятора радиоканального
- Совместим с радиорасширителем C2000P-APP125 и блоком Сигнал-GSM-P
- Установка в помещениях с температурой от минус 10 до +50 °С



ПОДРОБНЕЕ

РАДИОКАНАЛЬНЫЕ ОПОВЕЩАТЕЛИ

Оповещатель светозвуковой радиоканальный

C2000P-Сирена



ПОДРОБНЕЕ



ОСНОВНЫЕ ХАРАКТЕРИСТИКИ

- Уровень звукового давления на расстоянии 1 м не менее 100 дБ
- Раздельное управление световым и звуковым оповещением
- Основной и резервный заменяемые источники питания
- Контроль вскрытия корпуса и отрыва от точки крепления, состояния источников питания, качества радиосвязи
- Совместим с радиорасширителем и C2000P-APP125 и блоком Сигнал-GSM-P
- Установка в помещениях с температурой от минус 30 до +50 °С

РАДИОКАНАЛЬНЫЕ ТЕХНОЛОГИЧЕСКИЕ ДАТЧИКИ

Адресные термогигрометры радиоканальные

C2000P-ВТИ, C2000P-ВТИ исп.01



ПОДРОБНЕЕ



ОСНОВНЫЕ ХАРАКТЕРИСТИКИ

- Измерение температуры и относительной влажности воздуха
- Сертифицированы как средства измерения
- Точность измерения температуры $\pm 0,4$ °С, точность измерения относительной влажности ± 3 % (в диапазоне от 20 до 80 %)
- Вывод результатов измерений и индикации состояния на встроенный ЖКИ
- Возможность ручного ввода опорных значений измеряемых величин для передачи на приёмно-контрольный прибор
- Контроль состояния источника питания, контроль качества радиосвязи
- Совместимы с радиорасширителем C2000P-APP125 и блоком Сигнал-GSM-P
- Установка в помещениях с температурой от минус 20 до +55 °С

ОСОБЕННОСТИ

- Измерение концентрации угарного газа (CO)
- Точность измерения концентрации CO ± 5 ppm
- Встроенный звуковой излучатель для подачи сигналов о превышении заданного порога концентрации CO

Датчик затопления адресный радиоканальный

C2000P-ДЗ исп.01



ПОДРОБНЕЕ



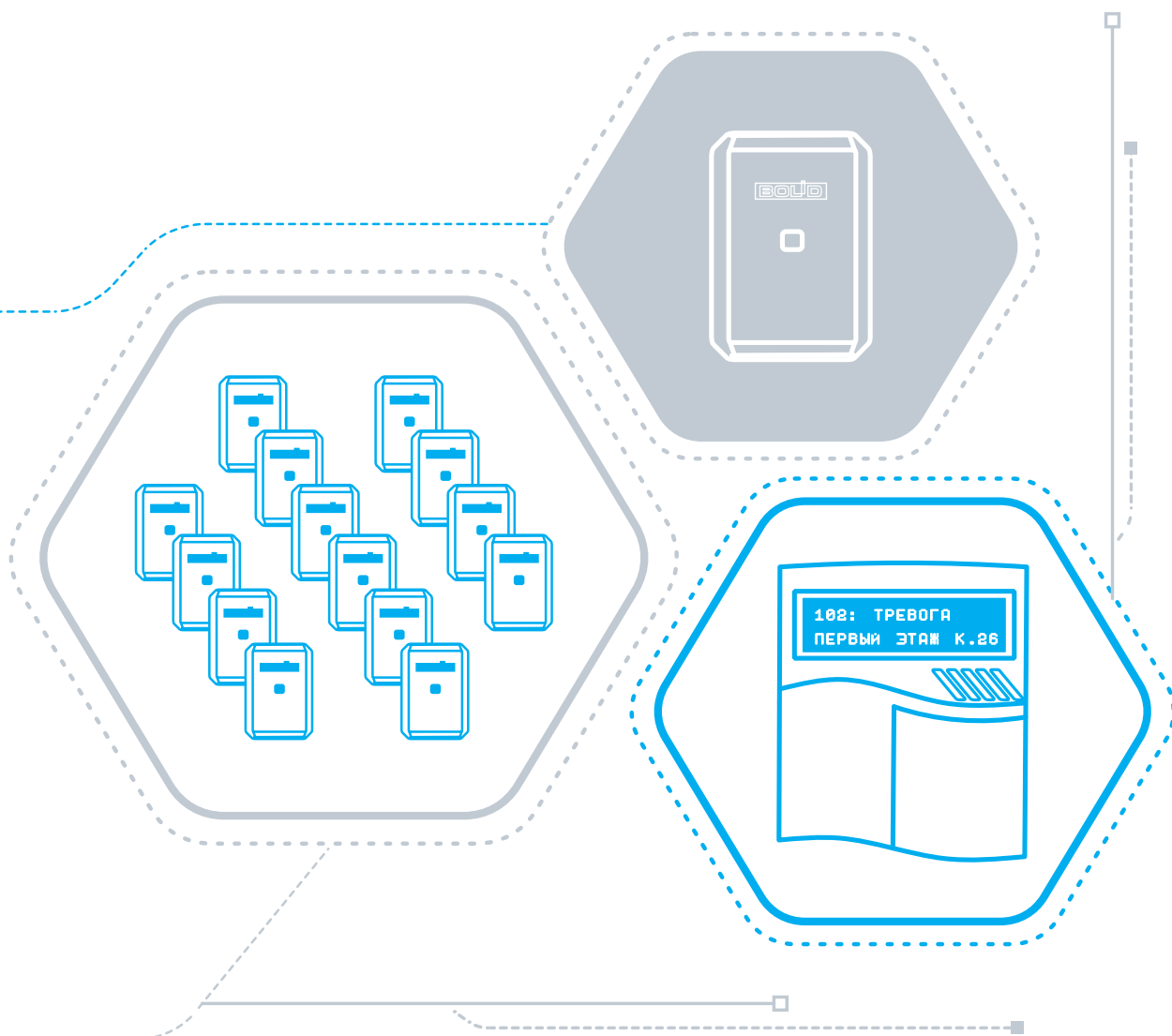
ОСНОВНЫЕ ХАРАКТЕРИСТИКИ

- Для обнаружения утечек воды с толщиной слоя от 1 мм
- Степень защиты корпуса IP65
- Контроль источника питания, качества радиосвязи
- Совместим с радиорасширителем и C2000P-APP125 и блоком Сигнал-GSM-P

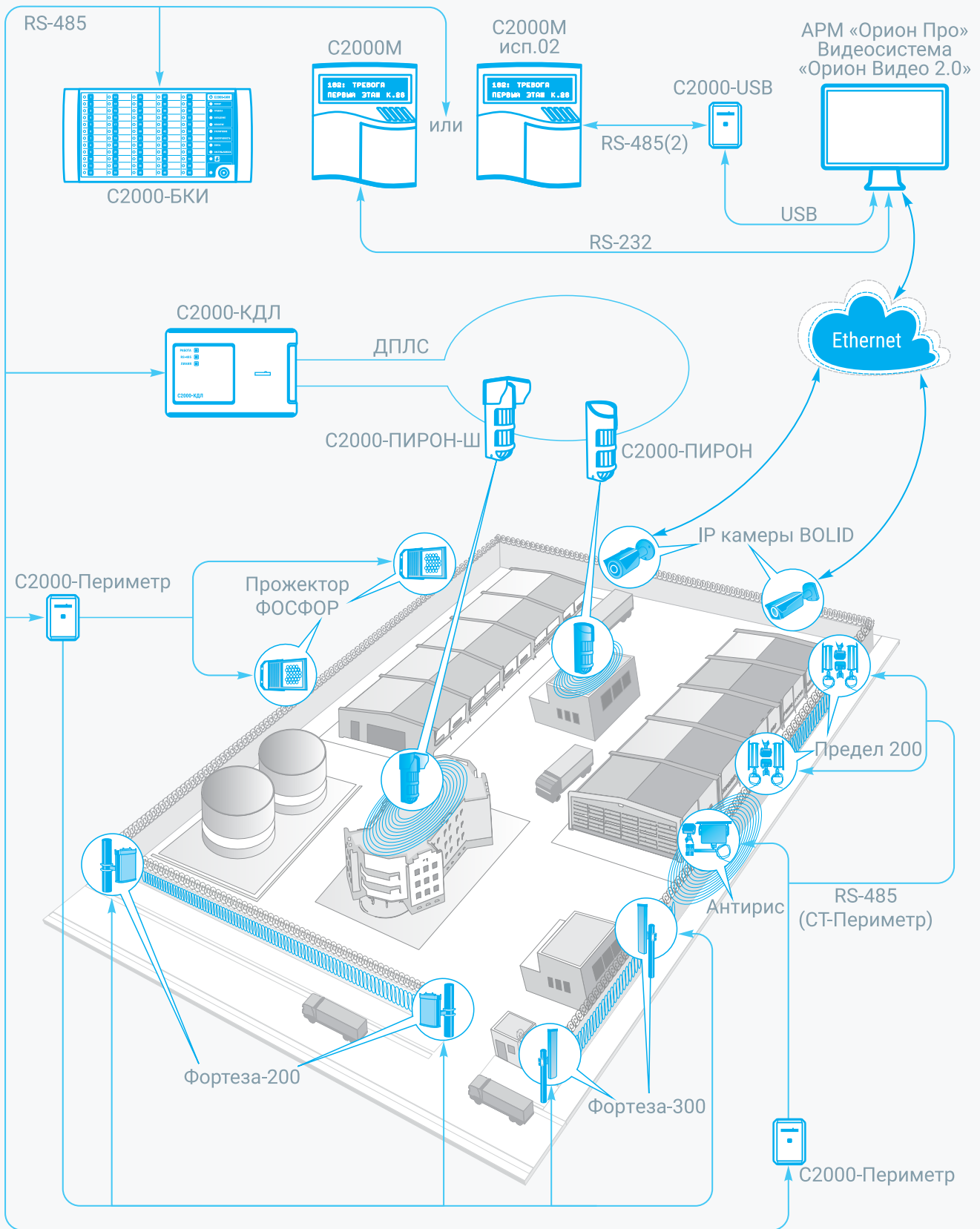
ОСОБЕННОСТИ

- Встроенный звуковой сигнализатор протечки в C2000P-ДЗ исп.01
- Установка C2000P-ДЗ исп.01 без жесткого монтажа в помещениях с температурой от 0 до +55 °С
- Установка C2000P-ДЗ на двухстороннюю клейкую ленту или шурупом в помещениях с температурой от минус 20 до +50 °С


АДРЕСНАЯ СИСТЕМА ПЕРИМЕТРАЛЬНОЙ СИГНАЛИЗАЦИИ



АРХИТЕКТУРА ПЕРИМЕТРАЛЬНОЙ СИГНАЛИЗАЦИИ



C2000-Периметр



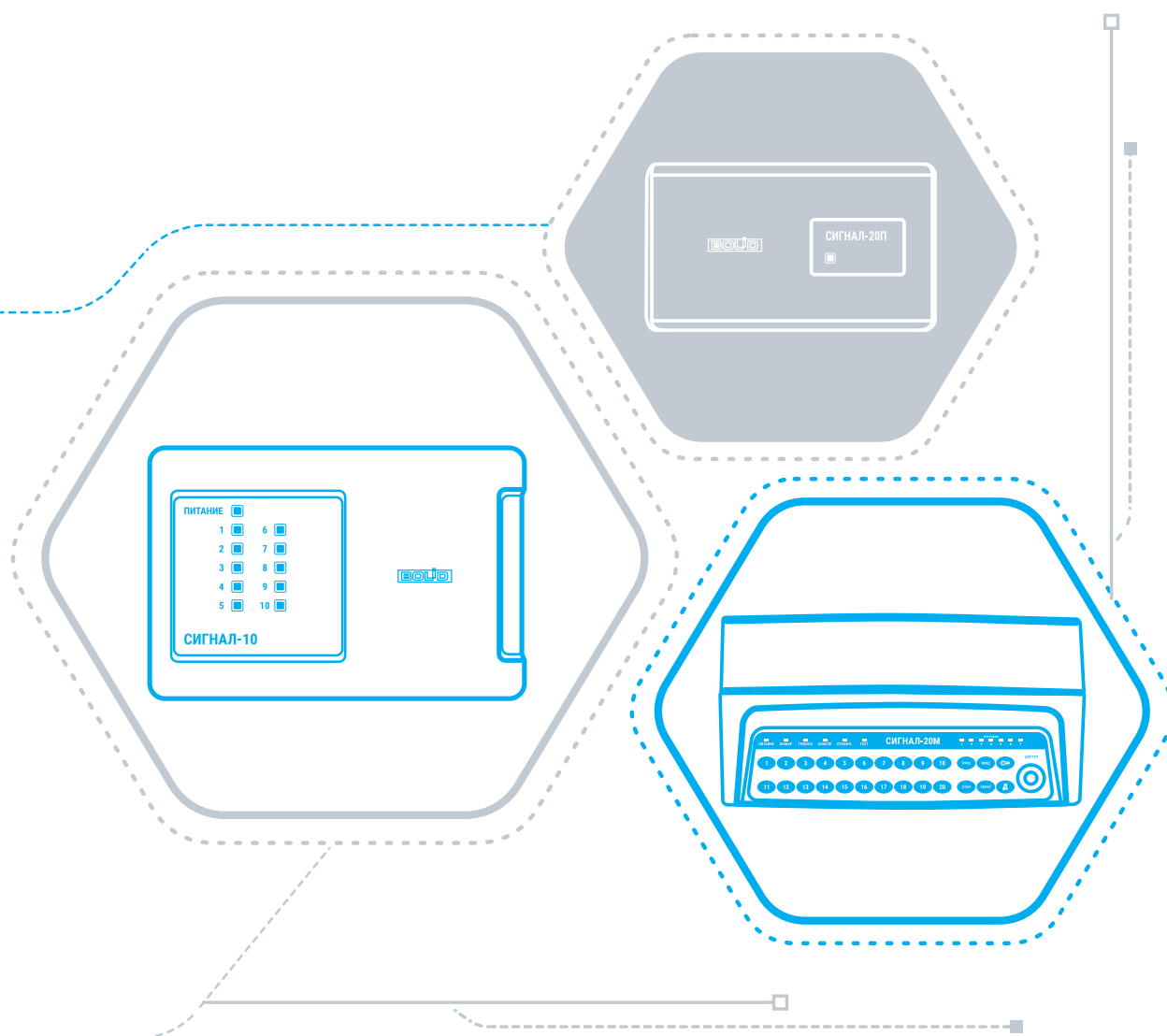
ПОДРОБНЕЕ



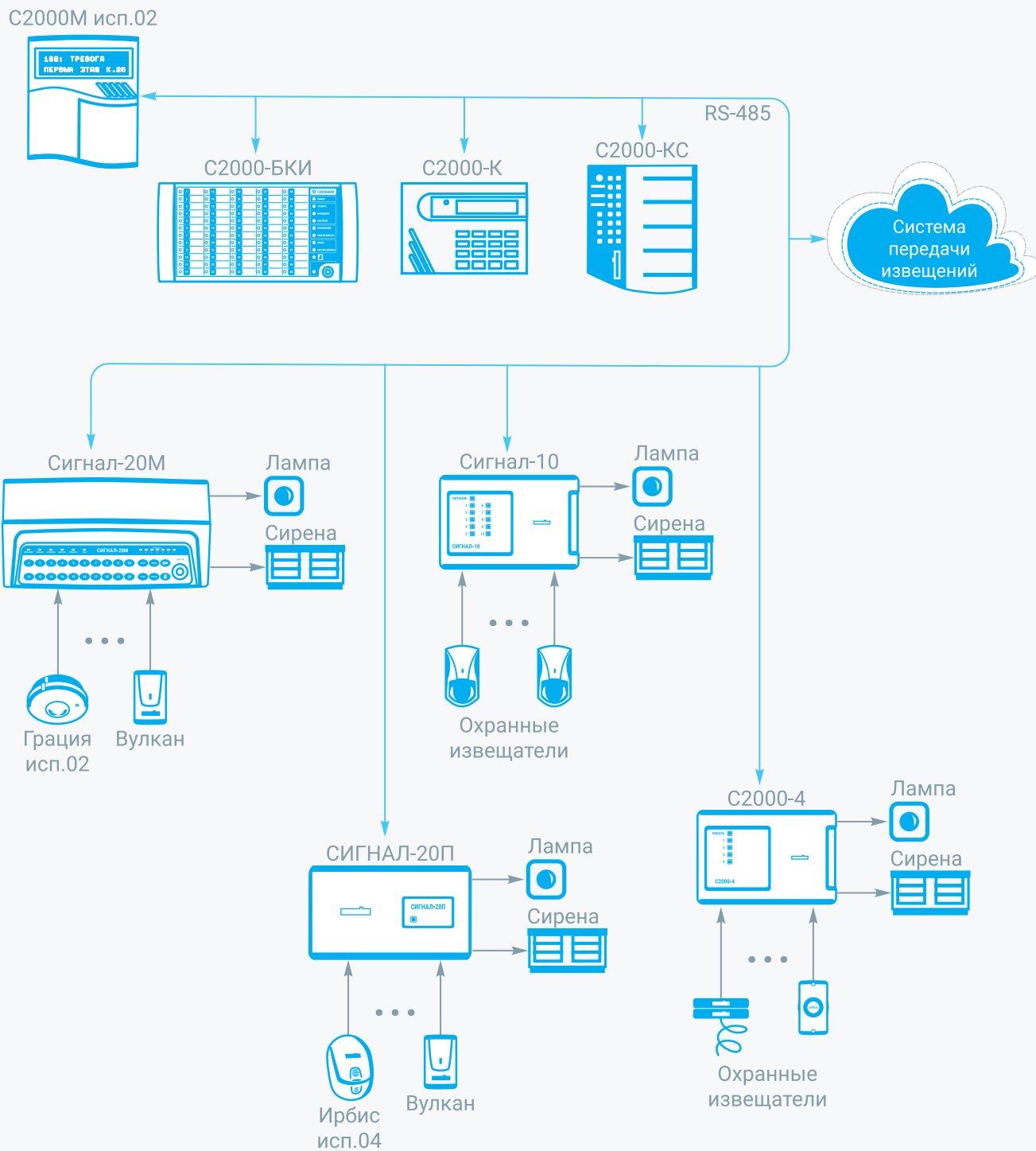
ОСНОВНЫЕ ХАРАКТЕРИСТИКИ


- Подключение до 64 периметровых извещателей по интерфейсу RS-485
- Типы периметровых извещателей:
 - изготовитель ООО «СТ-Периметр»: Анчар-40, Тантал-200, Тантал-600, Антирис 24-40, Антирис 24-80, Антирис 5.8-20 и Антирис 5.8-40 и Виброн;
 - изготовитель ООО «Охранная техника»: Зебра-30/60/100, Фортеза-50/100/200/300/500, Формат-50/100, Фантом-10/30, Рельеф и др.
- Управление охранным освещением (прожектор «Фосфор» – изготовитель ООО «Охранная техника»)
- Электропитание 12 В постоянного тока
- Совместим с C2000M, C2000M исп.02
- Установка в помещениях с температурой от минус 30 до +55 °С

ПРИБОРЫ И БЛОКИ С НЕАДРЕСНЫМИ ШС



АРХИТЕКТУРА НЕАДРЕСНОЙ СИСТЕМЫ ОХРАННОЙ СИГНАЛИЗАЦИИ





ПОДРОБНЕЕ

Прибор приемно-контрольный и управления охранно-пожарный

Сигнал-20М




ОСНОВНЫЕ ХАРАКТЕРИСТИКИ

- До 20 радиальных шлейфов СОС с неадресными охранными извещателями
- Управление оповещателями
- Доступ к управлению по PIN-коду или ключами Touch Memory
- Локальные программы управления выходами
- Энергонезависимый буфер памяти на 4096 событий
- 4 транзисторных выхода (28 В / 1 А) с контролем на обрыв и короткое замыкание
- 3 релейных выхода (постоянное напряжение 170 В, переменное напряжение 130 В / 0,1 А)
- Электропитание 12/24 В постоянного тока
- Совместим с С2000М, С2000М исп.02
- Возможность автономной работы
- Установка в помещениях с температурой от минус 30 до +55 °С

Извещатели охранные опико-электронные поверхностные адресные радиоканальные

Сигнал-20П, Сигнал-20П исп.01



ПОДРОБНЕЕ



ОСНОВНЫЕ ХАРАКТЕРИСТИКИ

- До 20 радиальных шлейфов СОС с неадресными охранными извещателями
- Управление оповещателями
- Локальные программы управления выходами
- Энергонезависимый буфер памяти на 4096 событий
- 2 транзисторных выхода (28 В / 1 А) с контролем цепей на обрыв и короткое замыкание
- 3 релейных выхода (постоянное напряжение 170 В, переменное напряжение 130 В / 0,1 А) электропитание 12/24 В постоянного тока
- Подключение считывателей с интерфейсом Touch Memory
- Совместимы с С2000М, С2000М исп.02
- Установка в помещениях с температурой от минус 30 до +50 °С

ОСОБЕННОСТИ

- Материал корпуса:
 - Сигнал-20П из пластика
 - Сигнал-20П исп.01 из металла

Блоки приёмно-контрольные охранно-пожарные

Сигнал-10, Сигнал-10 2RS485



ПОДРОБНЕЕ



ОСНОВНЫЕ ХАРАКТЕРИСТИКИ


- 10 радиальных шлейфов СОС с неадресными охранными извещателями
- Управление оповещателями
- 2 транзисторных выхода (28 В / 1 А) с контролем цепей подключения нагрузки на обрыв и короткое замыкание
- 2 релейных выхода (постоянное напряжение 170 В, переменное напряжение 130 В / 0,1 А) без контроля цепей подключения нагрузки
- Подключение считывателей с интерфейсом Touch Memory
- Энергонезависимый буфер памяти на 512 событий
- Электропитание 12/24 В постоянного тока
- Совместимы с С2000М, С2000М исп.02
- Возможность автономной работы
- Установка в помещениях с температурой от минус 30 до +50 °С

ОСОБЕННОСТИ

- Резервированный интерфейс RS-485 в Сигнал-10 2RS485

Блок приёмно-контрольный охранно-пожарный

C2000-4



ПОДРОБНЕЕ




ОСНОВНЫЕ ХАРАКТЕРИСТИКИ

- 4 ШС СОС с неадресными охранными извещателями
- Управление оповещателями
- 2 релейных выхода (30 В / 7 А, 100 Вт постоянного тока)
- 2 транзисторных выхода (28 В / 1 А) с контролем цепей подключения нагрузки на обрыв и короткое замыкание
- Локальные программы управления выходами
- Энергонезависимый буфер памяти на 4088 событий
- Подключение считывателей с интерфейсом Touch Memory, Wiegand, АВА TRACK II
- Электропитание 12/24 В постоянного тока
- Совместим с С2000М, С2000М исп.02
- Возможность автономной работы
- Установка в помещениях с температурой от минус 40 до +50 °С

Пульт управления

C2000-ПУ



ПОДРОБНЕЕ



ОСНОВНЫЕ ХАРАКТЕРИСТИКИ

- Для ручного управления состоянием до 6 шлейфов сигнализации
- Два состояния переключателей
- Наклейки с назначением зон
- Напряжение коммутации ШС до 36 В
- Электропитание 12/24 В постоянного тока
- Установка в помещениях с температурой от минус 30 до +50 °С

НЕАДРЕСНЫЕ ОХРАННЫЕ ИЗВЕЩАТЕЛИ



Извещатель охранный пассивный оптико-электронный инфракрасный с объёмной зоной обнаружения потолочный

Грация исп.02



ОСНОВНЫЕ ХАРАКТЕРИСТИКИ

- Диаметр зоны обнаружения до 12 м
- Помехозащищённость от перепадов освещённости, конвективных тепловых потоков
- Дискретная регулировка чувствительности
- Контроль вскрытия корпуса
- Электропитание 12/24 В постоянного тока
- Установка в помещениях с температурой от минус 30 до +40 °С



ПОДРОБНЕЕ

Извещатель охранный вибрационный поверхностный шлейфовый

Вулкан



ОСНОВНЫЕ ХАРАКТЕРИСТИКИ

- Для обнаружения попытки преднамеренного разрушения (взлома) бетонных стен и перекрытий толщиной не менее 0,12 м, кирпичных стен толщиной не менее 0,15 м, деревянных конструкций толщиной материала от 20 до 40 мм, фанеры толщиной не менее 4 мм, конструкций из древесностружечных плит толщиной не менее 15 мм, типовых металлических сейфов, шкафов, дверей и банкоматов
- Дискретная регулировка чувствительности
- Контроль вскрытия корпуса, контроль крепления к охраняемой поверхности и изменения наклона охраняемой поверхности
- Самодиагностика чувствительного элемента
- Технологический режим для контроля силы прижатия к охраняемой поверхности и обеспечения максимальной чувствительности извещателя
- Электропитание 12 В постоянного тока
- Установка в помещениях с температурой от минус 20 до +50 °С



ПОДРОБНЕЕ

Извещатель охранный поверхностный звуковой

Ирбис исп.04



ОСНОВНЫЕ ХАРАКТЕРИСТИКИ

- Обнаружение разрушения стекол толщиной от 2,5 до 8 мм на расстоянии до 6 метров
- Дискретная регулировка чувствительности
- Ультразвуковое самотестирование и антимаскирование
- Контроль вскрытия корпуса
- Электропитание 12 В постоянного тока
- Установка в помещениях с температурой от минус 10 до +45 °С



ПОДРОБНЕЕ

Извещатель охранный объёмный ультразвуковой

Эхо-5



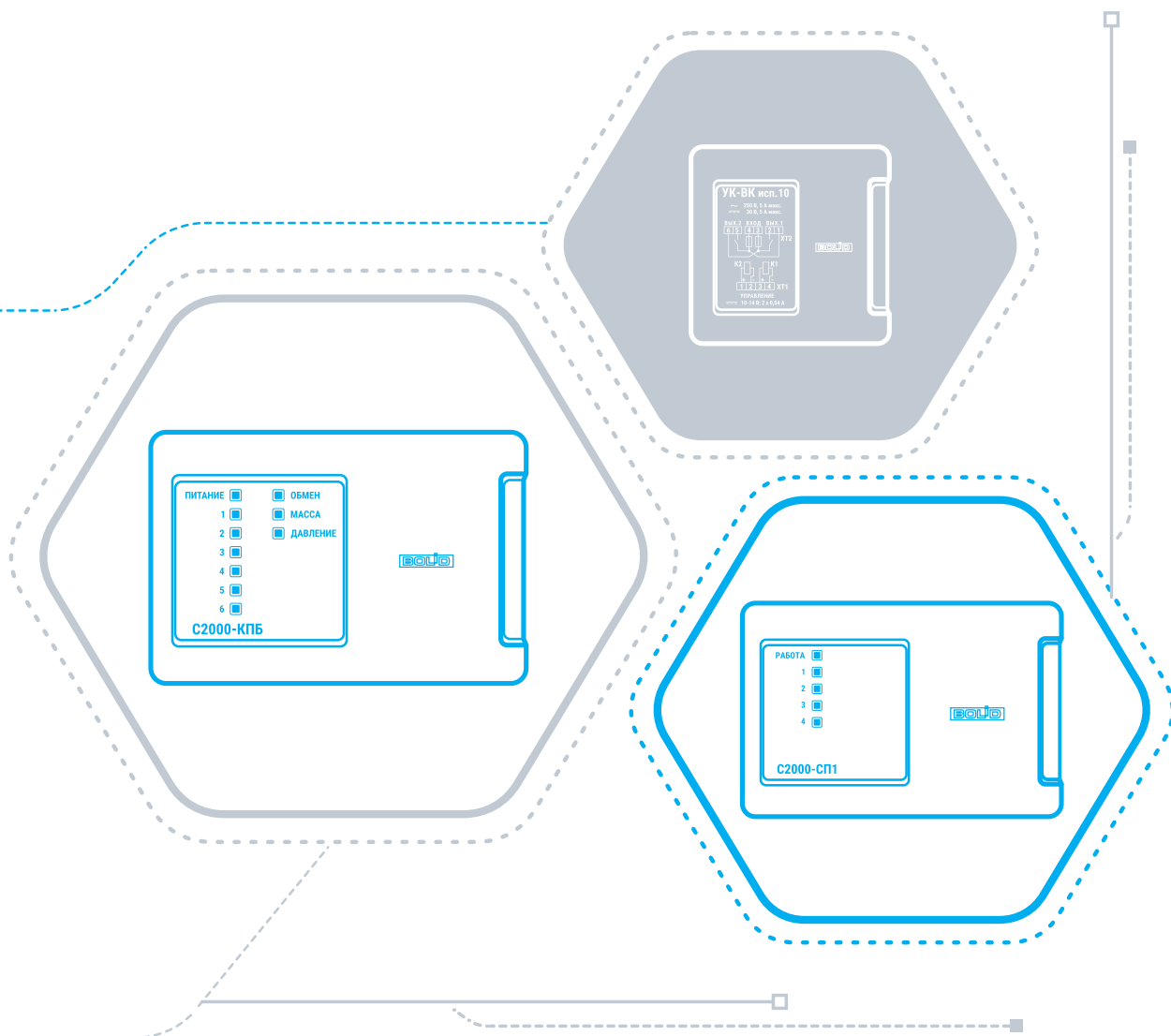
ОСНОВНЫЕ ХАРАКТЕРИСТИКИ

- Дальность обнаружения не менее 10 м
- Возможность работы нескольких извещателей в одном помещении
- Обнаружение попытки саботажа путем перекрытия излучения
- Дискретная регулировка чувствительности
- Электропитание 12 В постоянного тока
- Установка в помещениях с температурой от минус 10 до +50 °С




ПОДРОБНЕЕ

РЕЛЕЙНЫЕ И ПУСКОВЫЕ БЛОКИ



Релейные блоки с управлением по интерфейсу RS-485 (релейные расширители)

C2000-СП1, C2000-СП1 исп.01



ПОДРОБНЕЕ



ОСНОВНЫЕ ХАРАКТЕРИСТИКИ:


- Для формирования релейного сигнала тревоги или неисправности
- 4 релейных выхода
- Программируемая логика управления реле от C2000M, C2000M исп.02
- Электропитание 12/24 В постоянного тока
- Установка в помещениях с температурой от минус 30 до +55 °С

ОСОБЕННОСТИ

- В C2000-СП1 реле 2 А / 60 В постоянного тока
- В C2000-СП1 исп.01 реле 7 А / 125 В постоянного тока / 280 В переменного тока

Контрольно-пусковой блок

C2000-КПБ



ПОДРОБНЕЕ



ОСНОВНЫЕ ХАРАКТЕРИСТИКИ:

- Для формирования сигнала активации исполнительных устройств тревожной и периметральной сигнализации
- 6 транзисторных выходов (10,2 В до 28,4 В постоянного напряжения / 2,5 А) с контролем на обрыв и короткое замыкание
- Программируемая логика управления выходами от C2000M, C2000M исп.02
- Электропитание 12/24 В постоянного тока
- Установка в помещениях с температурой от минус 30 до +55 °С



Устройства коммутационные

УК-ВК исп.10, УК-ВК исп.11, УК-ВК исп.12, УК-ВК исп.13, УК-ВК исп.14, УК-ВК исп.15

ОСНОВНЫЕ ХАРАКТЕРИСТИКИ

- Для коммутации сигнала активации исполнительных устройств тревожной и периметральной сигнализации
- Установка в помещениях с температурой от минус 30 до +50 °С

ОСОБЕННОСТИ

ХАРАКТЕРИСТИКИ ИСПОЛНЕНИЙ УК-ВК

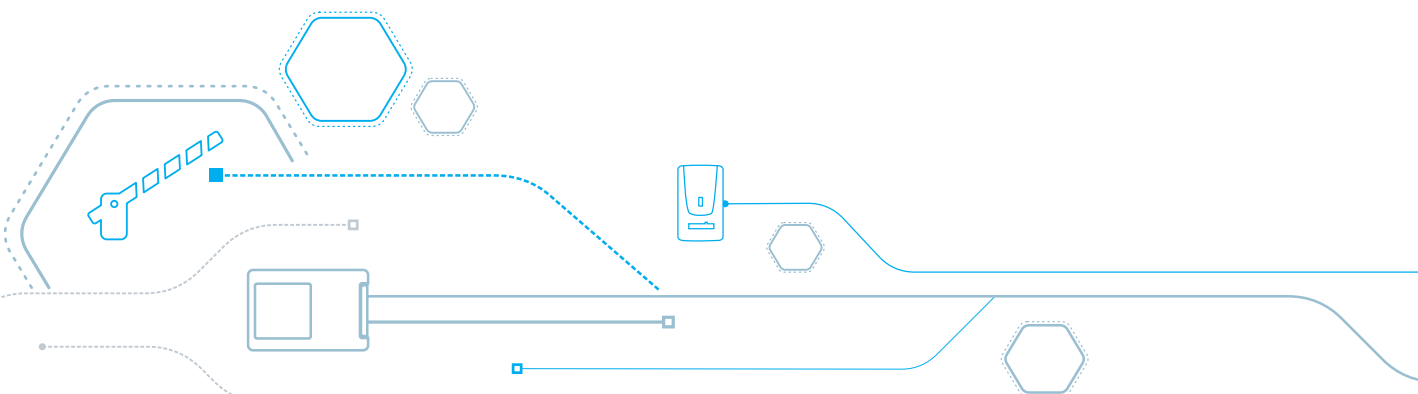
Исполнение устройства	Количество каналов коммутации	Напряжение управления, В	Ток управления, А
УК-ВК исп.10	2	10–14	0,028–0,038
УК-ВК исп.11	1		
УК-ВК исп.12	2		
УК-ВК исп.13	1	20–27,6	0,014–0,019
УК-ВК исп.14	2		
УК-ВК исп.15	1		



ХАРАКТЕРИСТИКИ ИСПОЛНИТЕЛЬНЫХ РЕЛЕ

Исполнение устройства	Максимальное коммутируемое напряжение *, В		Максимальный коммутируемый ток*, А	
	переменное	постоянное	переменный	постоянный
УК-ВК исп.10, УК-ВК исп.11	250	30	5	5
УК-ВК исп.12, УК-ВК исп.13, УК-ВК исп.14, УК-ВК исп.15	250	30	10	10

Примечание: * – для одного канала



ПРИБОРЫ ПЕРЕДАЧИ ИЗВЕЩЕНИЙ





ПОДРОБНЕЕ

Устройства оконечные объектовые системы передачи извещений

C2000-PGE, C2000-PGE исп.01



ОСНОВНЫЕ ХАРАКТЕРИСТИКИ

- Каналы передачи извещений:
 - GSM
 - Ethernet
- Резервирование канала и маршрута GSM (две SIM-карты, одновременная передача по разным каналам связи)
- Поддерживаемые способы передачи извещений:
 - SMS в формате Эгида-3
- Голосовое оповещение:
 - GPRS DC-09 (с возможностью шифрования)
 - Ethernet DC-09 (с возможностью шифрования)
 - редактируемые пользовательские SMS
- До 8 адресатов передачи извещений (по 2 резервных канала на каждый адресат)
- Конфигурирование через WEB-интерфейс
- Электропитание 12/24 В постоянного тока
- Совместимы в СПИ с АРМ ПЦО «Эгида-3»
- Совместимы с объектовыми приборами C2000M исп.02
- Возможность работы с приборами без сетевых контроллеров (Мастер-режим)
- Установка в помещениях с температурой от минус 30 до +50 °С

ОСОБЕННОСТИ

- Дополнительный канал передачи извещений по проводной телефонной сети: голосовые извещения, сообщения в протоколе Contact ID (DTMF)

Устройство оконечное системы передачи извещений

УО-4С исп.02

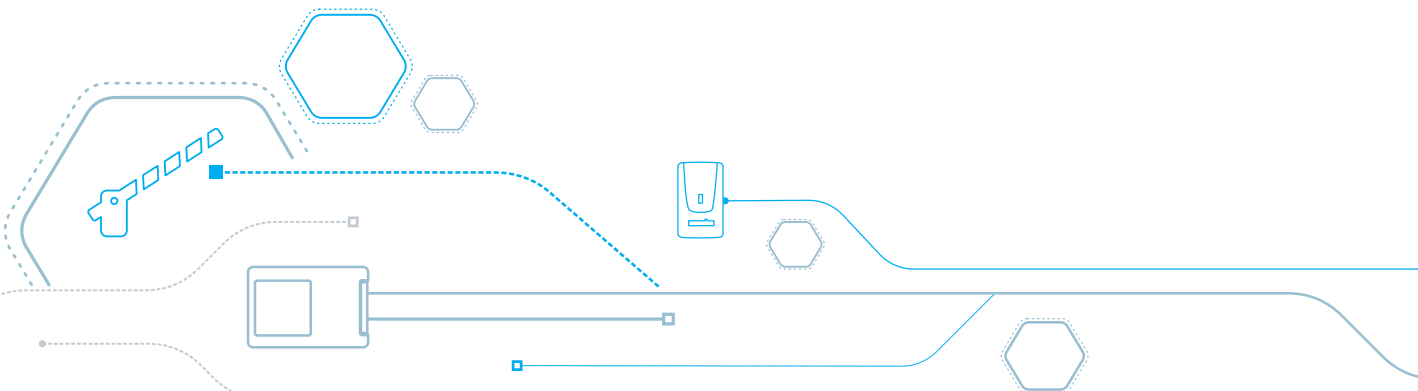


ПОДРОБНЕЕ



ОСНОВНЫЕ ХАРАКТЕРИСТИКИ

- Передача извещений по каналу GSM
- Типы извещений: SMS, речевые сообщения, Contact ID (голосовой канал), CSD, GPRS Резервирование маршрута GSM (две SIM-карты)
- До 5 телефонных номеров с индивидуальной настройкой фильтрации и формата сообщений
- Контроль канала связи
- Управление посредством SMS-сообщений
- 4 проводных ШС и 3 релейных выхода
- Поддержка считывателей Touch-Memory и беспроводных считывателей Proxu
- Электропитание 12 В постоянного тока
- Совместим с АРМ ПЦО «Эгида-3»
- Совместим с объектовыми приборами C2000M исп.02
- Возможность работы с приборами без сетевых контроллеров (Мастер-режим)
- Установка в помещениях с температурой от минус 30 до +50 °С



Преобразователь протокола C2000-ПП



ОСНОВНЫЕ ХАРАКТЕРИСТИКИ

- Передача на внешнее оборудование состояния элементов и реле ИСО «Орион»
- Протоколы передачи данных Modbus RTU или Ademco Contact ID
- Два варианта интерфейсов: RS-485 и TTL
- Прием внешних команд в протоколе Modbus RTU
- Электропитание 12 В постоянного тока
- Совместим с приборами C2000M, C2000M исп.02
- Возможность работы с приборами без сетевых контроллеров (Мастер-режим)
- Установка в помещениях с температурой от минус 30 до +50 °С




ПОДРОБНЕЕ

Преобразователь интерфейсов RS232-TTL



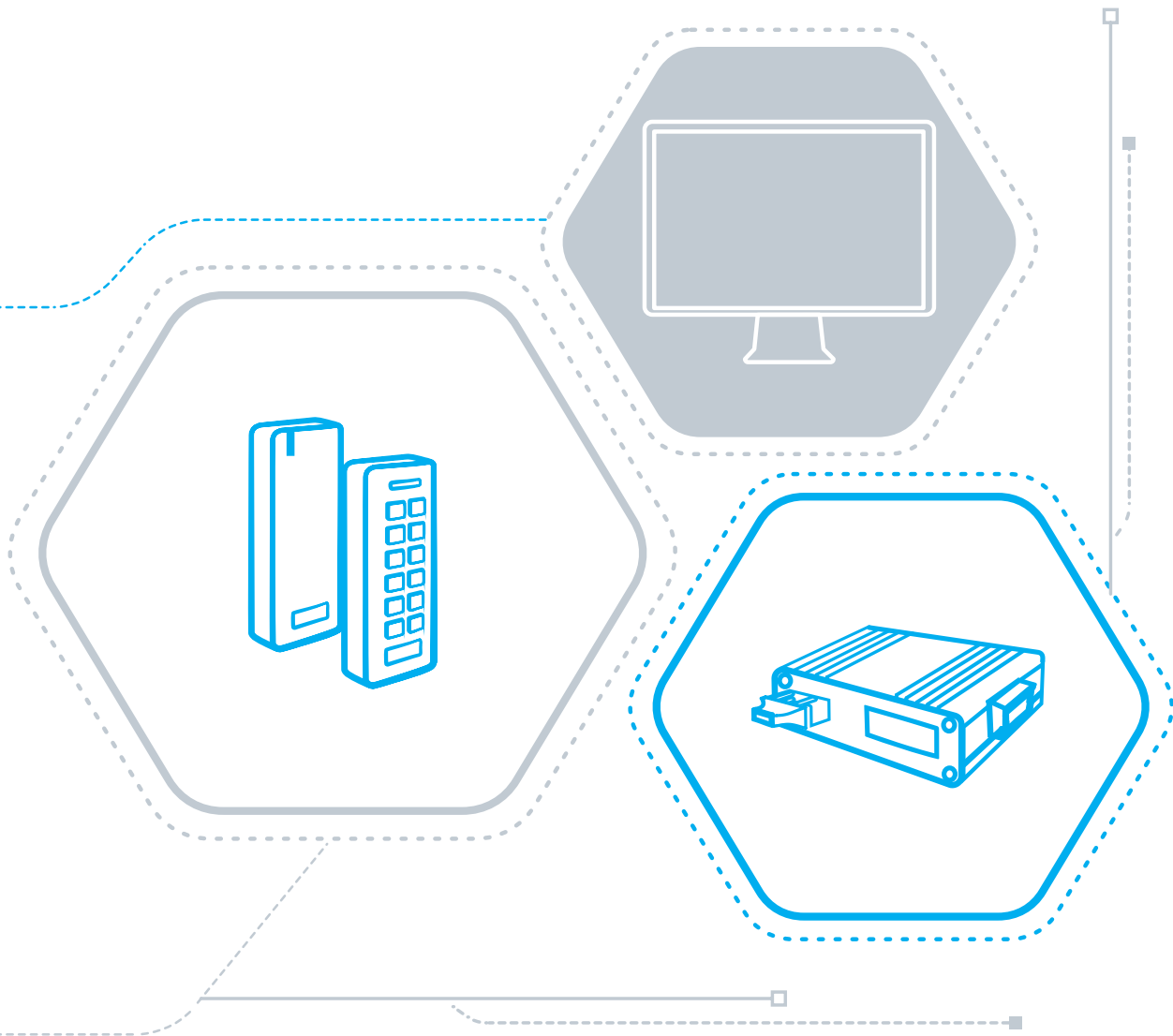
ОСНОВНЫЕ ХАРАКТЕРИСТИКИ

- Для преобразования сигналов интерфейса RS-232 в сигналы последовательного интерфейса с уровнями 5В TTL/CMOS
- Электропитание 12 В постоянного тока
- Совместим с C2000M
- Установка в помещениях с температурой от минус 30 до +50 °С



ПОДРОБНЕЕ

СЧИТЫВАТЕЛИ ИДЕНТИФИКАТОРОВ



СЧИТЫВАТЕЛИ ФОРМАТА TOUCH MEMORY

Считыватели электронных идентификаторов Touch Memory

Считыватель-2, Считыватель-3



ПОДРОБНЕЕ




ОСНОВНЫЕ ХАРАКТЕРИСТИКИ

- Для считывания кода электронных ключей-идентификаторов Touch Memory и отображения состояния охраняемого объекта
- Выходной интерфейс Dallas Touch Memory
- Совместимы с приборами С2000-КДЛ (все исполнения), Сигнал-20П (все исполнения), Сигнал-10 (все исполнения), С2000-4, С2000-БИ исп.02, С2000-БКИ, УО-4С исп.02
- Установка в помещениях с температурой от минус 30 до +50 °С

СЧИТЫВАТЕЛИ ФОРМАТА EM-MARIN

Считыватель бесконтактный

С2000-Proxy H



ПОДРОБНЕЕ



ОСНОВНЫЕ ХАРАКТЕРИСТИКИ

- Дистанция считывания до 7 см
- Выходной интерфейс Dallas Touch Memory
- Звуковая и светодиодная индикация режимов работы
- Электропитание 12/24 В постоянного тока
- Совместим с приборами С2000-КДЛ (все исполнения), Сигнал-20П (все исполнения), Сигнал-10 (все исполнения), С2000-4, С2000-БИ исп.02, С2000-БКИ, УО-4С исп.02
- Установка в помещениях с температурой от минус 20 до +50 °С

Считыватели бесконтактные

Proxy-5AG, Proxy-5AB



ПОДРОБНЕЕ



ОСНОВНЫЕ ХАРАКТЕРИСТИКИ

- Дистанция считывания до 10 см
- Выходной интерфейс Dallas Touch Memory
- Звуковая и светодиодная индикация режимов работы
- Электропитание 12/24 В постоянного тока
- Совместимы с приборами С2000-КДЛ (все исполнения), Сигнал-20П (все исполнения), Сигнал-10 (все исполнения), С2000-4, С2000-БИ исп.02, С2000-БКИ, УО-4С исп.02
- Установка в помещениях с температурой от минус 20 до +50 °С

ОСОБЕННОСТИ

- Цвет корпуса:
 - Proxy-5AG – серый
 - Proxy-5AB – чёрный

Автономные контроллеры в режиме считывателя

Proxy-KeyAV, Proxy-KeyAH (в режиме считыватель)



ПОДРОБНЕЕ



ОСНОВНЫЕ ХАРАКТЕРИСТИКИ

- Для набора кода на клавиатуре или считывания карты
- Дистанция считывания карты до 3 см
- Выходной интерфейс Wiegand 26
- Звуковая и светодиодная индикация режимов работы
- Контроль отрыва от крепления
- Электропитание 12 В постоянного тока
- Исполнение IP65
- Отличие в размере корпуса
- Совместимы с приборами: С2000-КДЛ (все исполнения), С2000-4
- Установка в помещениях с температурой от минус 35 до +50 °С

Считыватель бесконтактный

Proxy-4E



ПОДРОБНЕЕ



ОСНОВНЫЕ ХАРАКТЕРИСТИКИ

- Дистанция считывания до 10 см
- Выходной интерфейс Wiegand 26
- Звуковая и светодиодная индикация режимов работы
- Электропитание 12/24 В постоянного тока
- Совместим с приборами: С2000-КДЛ (все исполнения), С2000-4
- Установка в помещениях с температурой от минус 20 до +50 °С

Считыватель бесконтактный

ProxyKey-4E

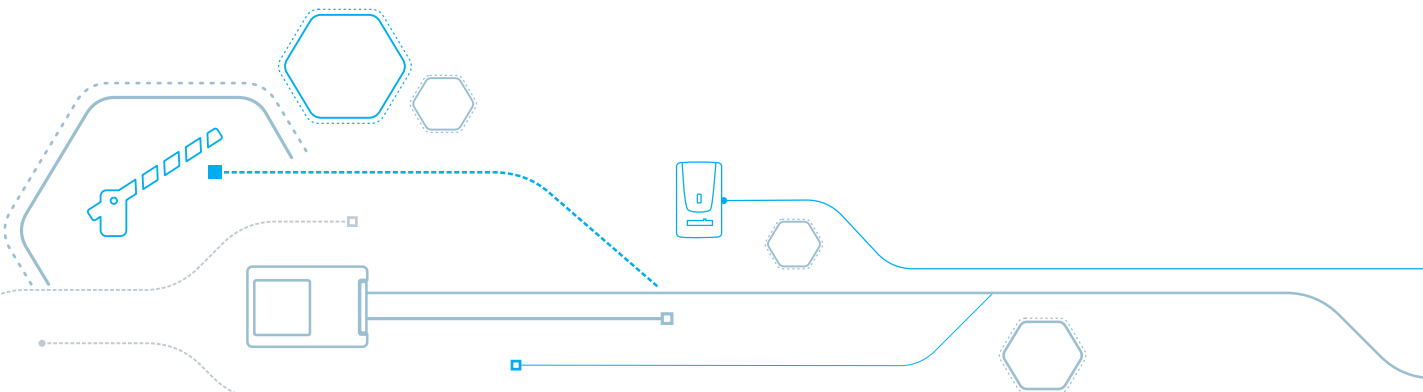


ПОДРОБНЕЕ



ОСНОВНЫЕ ХАРАКТЕРИСТИКИ

- Для набора кода на клавиатуре или считывания карты
- Дистанция считывания до 10 см
- Выходной интерфейс Wiegand 26
- Звуковая и светодиодная индикация режимов работы
- Клавиатура с подсветкой
- Электропитание 12/24 В постоянного тока
- Совместим с приборами: С2000-КДЛ (все исполнения), С2000-4
- Установка в помещениях с температурой от минус 20 до +50 °С



СЧИТЫВАТЕЛИ ИДЕНТИФИКАТОРОВ ФОРМАТА MIFARE

Считыватели бесконтактные

Proxy-5MSG, Proxy-5MSB



ПОДРОБНЕЕ



ОСНОВНЫЕ ХАРАКТЕРИСТИКИ


- Дистанция считывания до 10 см
- Выходной интерфейс Dallas Touch Memory
- Защита от копирования карт
- Звуковая и светодиодная индикация режимов работы
- Электропитание 12/24 В постоянного тока
- Совместимы с приборами С2000-КДЛ (все исполнения), Сигнал-20П (все исполнения), Сигнал-10 (все исполнения), С2000-4, С2000-БИ исп.02, С2000-БКИ, УО-4С исп.02
- Установка в помещениях с температурой от минус 20 до +50 °С

ОСОБЕННОСТИ

- Цвет корпуса:
 - Proxy-5MSG – серый
 - Proxy-5MSB – чёрный

Считыватель бесконтактный

Proxy-2M



ПОДРОБНЕЕ




ОСНОВНЫЕ ХАРАКТЕРИСТИКИ

- Дистанция считывания до 6 см
- Выходной интерфейс Wiegand 26/44, Dallas Touch Memory, ABA TRACK II
- Звуковая и светодиодная индикация режимов работы
- Электропитание 12 В постоянного тока
- Совместим с приборами С2000-КДЛ (все исполнения), Сигнал-20П (все исполнения), Сигнал-10 (все исполнения), С2000-4, С2000-БИ исп.02, С2000-БКИ, УО-4С исп.02
- Установка в помещениях с температурой от минус 25 до +60 °С

Автономные контроллеры в режиме считывателя

Proxy-KeyMV, Proxy-KeyMH (в режиме считывателя)



ПОДРОБНЕЕ



ОСНОВНЫЕ ХАРАКТЕРИСТИКИ

- Для набора кода на клавиатуре или считывания карты
- Дистанция считывания карты до 3 см
- Выходной интерфейс Wiegand 26
- Звуковая и светодиодная индикация режимов работы
- Контроль отрыва от крепления
- Электропитание 12 В постоянного тока
- Исполнение IP65
- Отличие в размере корпуса
- Совместим с приборами: С2000-4, С2000-КДЛ
- Установка в помещениях с температурой от минус 35 до +50 °С



ПОДРОБНЕЕ

Считыватель бесконтактный

Proxy-3M



ОСНОВНЫЕ ХАРАКТЕРИСТИКИ

- Дистанция считывания до 6 см
- Выходной интерфейс Wiegand 26/44, Dallas Touch Memory, ABA TRACK II
- Звуковая и светодиодная индикация режимов работы
- Электропитание 12 В постоянного тока
- Совместим с приборами С2000-КДЛ (все исполнения), Сигнал-20П (все исполнения), Сигнал-10 (все исполнения), С2000-4, С2000-БИ исп.02, С2000-БКИ, УО-4С исп.02
- Установка в помещениях с температурой от минус 25 до +60 °С

Считыватель бесконтактный

Proxy-4M



ОСНОВНЫЕ ХАРАКТЕРИСТИКИ

- Дистанция считывания до 5 см
- Выходной интерфейс Wiegand 26
- Звуковая и светодиодная индикация режимов работы
- Электропитание 12/24 В постоянного тока
- Совместим с приборами: С2000-КДЛ (все исполнения), С2000-4
- Установка в помещениях с температурой от минус 20 до +50 °С



ПОДРОБНЕЕ

Считыватель бесконтактный

ProxyKey-4M

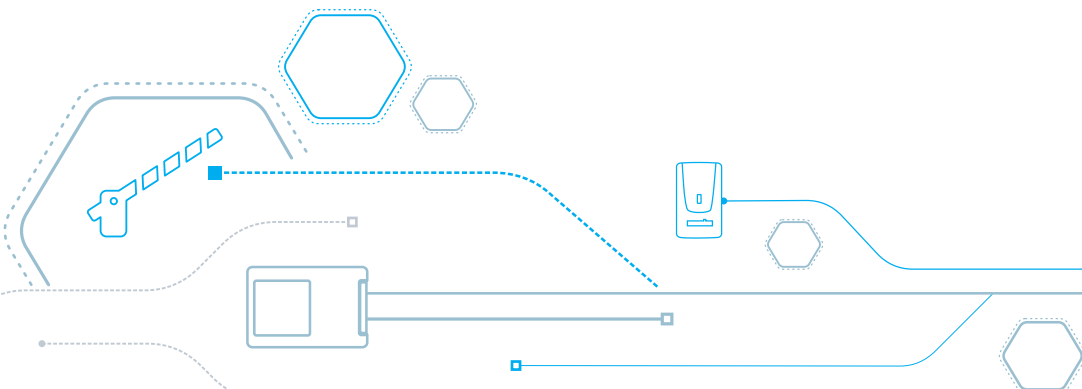


ОСНОВНЫЕ ХАРАКТЕРИСТИКИ

- Для набора кода на клавиатуре или считывания карты
- Дистанция считывания до 10 см
- Выходной интерфейс Wiegand 26
- Звуковая и светодиодная индикация режимов работы
- Клавиатура с подсветкой
- Электропитание 12/24 В постоянного тока
- Совместим с приборами: С2000-КДЛ (все исполнения), С2000-4
- Установка в помещениях с температурой от минус 20 до +50 °С



ПОДРОБНЕЕ



СЧИТЫВАТЕЛИ ИДЕНТИФИКАТОРОВ НЕСКОЛЬКИХ ФОРМАТОВ (EM-MARIN, MIFARE, HID PROX)


Считыватель бесконтактный

C2000-Proxy



ОСНОВНЫЕ ХАРАКТЕРИСТИКИ

- Дистанция считывания до 7 см
- Поддерживаемые карты и брелоки EM-Marin, HID ProxCard II
- Выходной интерфейс Dallas Touch Memory
- Звуковая и светодиодная индикация режимов работы
- Электропитание 12 В постоянного тока
- Совместим с приборами C2000-КДЛ (все исполнения), Сигнал-20П (все исполнения), Сигнал-10 (все исполнения), C2000-4, C2000-БИ исп.02, C2000-БКИ, УО-4С исп.02
- Установка в помещениях с температурой от минус 20 до +50 °С



ПОДРОБНЕЕ

Считыватели бесконтактные

Proxy-2A исп.01, Proxy-2MA




ОСНОВНЫЕ ХАРАКТЕРИСТИКИ

- Выходной интерфейс Wiegand 26/44, Dallas Touch Memory, ABA TRACK II
- Звуковая и светодиодная индикация режимов работы
- Электропитание 12 В постоянного тока
- Совместимы с приборами C2000-КДЛ (все исполнения), Сигнал-20П (все исполнения), Сигнал-10 (все исполнения), C2000-4, C2000-БИ исп.02, C2000-БКИ, УО-4С исп.02
- Установка в помещениях с температурой от минус 25 до +60 °С

ОСОБЕННОСТИ

- Дистанция считывания Proxy-2A исп.01 (EM-Marin, HID) до 12 см
- Дистанция считывания Proxy-2MA до 12 см (EM-Marin, HID), до 6 см (MIFARE)



ПОДРОБНЕЕ

Считыватели бесконтактные

Proxy-3A, Proxy-3MA



ОСНОВНЫЕ ХАРАКТЕРИСТИКИ

- Выходной интерфейс Wiegand 26/44, Dallas Touch Memory, ABA TRACK II
- Звуковая и светодиодная индикация режимов работы
- Электропитание 12 В постоянного тока
- Совместимы с приборами C2000-КДЛ (все исполнения), Сигнал-20П (все исполнения), Сигнал-10 (все исполнения), C2000-4, C2000-БИ исп.02, C2000-БКИ, УО-4С исп.02
- Установка в помещениях с температурой от минус 25 до +60 °С

ОСОБЕННОСТИ

- Дистанция считывания Proxy-3A (EM-Marin, HID) до 12 см
- Дистанция считывания Proxy-3MA до 12 см (EM-Marin, HID), до 6 см (MIFARE)



ПОДРОБНЕЕ



ПОДРОБНЕЕ

Считыватели бесконтактные

Proxy-6EHU-B, Proxy-6EHU-G, Proxy-6EHU-W



ОСНОВНЫЕ ХАРАКТЕРИСТИКИ

- Дистанция считывания до 10 см
- Поддерживаемые карты и брелоки EM-Marin, HID ProxCard II
- Выходной интерфейс Wiegand 26/44, Dallas Touch Memory
- Звуковая и светодиодная индикация режимов работы
- Предусмотрена кнопка электронная сенсорная управляющая выходом типа «ОК» нагрузкой до 100 мА
- Электропитание 12 В постоянного тока
- Совместимы с приборами С2000-КДЛ (все исполнения), Сигнал-20П (все исполнения), Сигнал-10 (все исполнения), С2000-4, С2000-БИ исп.02, С2000-БКИ, УО-4С исп.02
- Установка в помещениях с температурой от минус 25 до +60 °С

ОСОБЕННОСТИ

- Цвет корпуса:
 - Proxy-6EHU-B — чёрный
 - Proxy-6EHU-G — серый
 - Proxy-6EHU-W — белый



ПОДРОБНЕЕ

Считыватели бесконтактные

Proxy-6EHM-B, Proxy-6EHM-G, Proxy-6EHM-W



ОСНОВНЫЕ ХАРАКТЕРИСТИКИ

- Дистанция считывания до 10 см (EM-Marin, HID), до 5 см (MIFARE)
- Поддерживаемые карты и брелоки EM-Marin, HID ProxCard II, MIFARE
- Защита от копирования карт MIFARE
- Выходной интерфейс Wiegand 26/44, Dallas Touch Memory
- Звуковая и светодиодная индикация режимов работы
- Предусмотрена кнопка электронная сенсорная управляющая выходом типа «ОК» нагрузкой до 100 мА
- Электропитание 12 В постоянного тока
- Совместим с приборами С2000-КДЛ (все исполнения), Сигнал-20П (все исполнения), Сигнал-10 (все исполнения), С2000-4, С2000-БИ исп.02, С2000-БКИ, УО-4С исп.02
- Установка в помещениях с температурой от минус 25 до +60 °С

ОСОБЕННОСТИ

- Цвет корпуса:
 - Proxy-6EHM-B — чёрный
 - Proxy-6EHM-G — серый
 - Proxy-6EHM-W — белый

СЧИТЫВАТЕЛИ НАСТОЛЬНЫЕ

Считыватель бесконтактный с функцией «антиклон»

Proxy-5MS-USB



ОСНОВНЫЕ ХАРАКТЕРИСТИКИ

- Для программирования мастер-карт и пользовательских карт, которые используются совместно со считывателями бесконтактными Proxy-5MSG и Proxy-5MSB в защищенных режимах работы
- Работает с карточками и брелоками стандарта MIFARE
- Электропитание от USB-порта ПК
- Установка в помещениях с температурой от 0 до +60 °С



ПОДРОБНЕЕ

Считыватели бесконтактные с функцией «антиклон»

Proxy-6-USB-B, Proxy-6-USB-G, Proxy-6-USB-W



ПОДРОБНЕЕ

ОСНОВНЫЕ ХАРАКТЕРИСТИКИ

- Предназначен для считывания кода идентификационных карт и передачи его на персональный компьютер через USB-порт
- Работает с двумя типами идентификаторов:
 - идентификационные карты и брелоки стандарта EM-Marlin, карты HID ProxCard II
 - идентификационные карты и брелоки стандарта MIFARE®
- Также предназначен для программирования мастер-карт и пользовательских карт (MIFARE), которые используются совместно со считывателями бесконтактными Proxy-6EHM-B, Proxy-6EHM-G в защищенных режимах работ
- Электропитание от USB-порта ПК
- Установка в помещениях с температурой от 0 до +65 °С

ОСОБЕННОСТИ

- Цвет корпуса:
 - Proxy-6-USB-B – чёрный
 - Proxy-6-USB-G – серый
 - Proxy-6-USB-W – белый



Считыватель бесконтактный настольный

Proxy-USB-MA



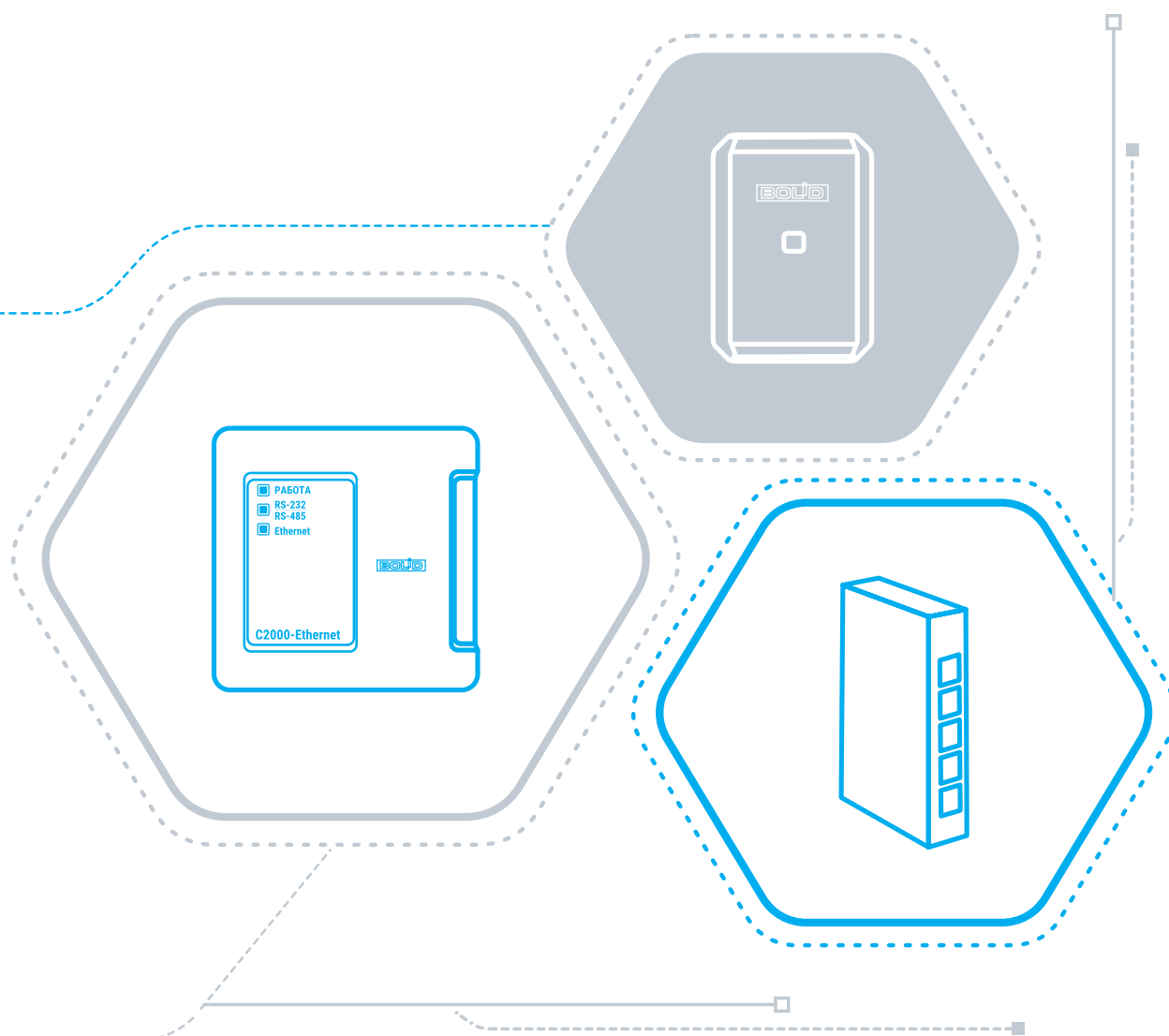
ПОДРОБНЕЕ

ОСНОВНЫЕ ХАРАКТЕРИСТИКИ

- Предназначен для считывания кода идентификационных карт и передачи его на персональный компьютер через USB-порт
- Работает с двумя типами идентификаторов:
 - идентификационные карты и брелоки стандарта EM-Marlin, карты HID ProxCard II
 - идентификационные карты и брелоки стандарта MIFARE®
- Электропитание от USB-порта ПК
- Установка в помещениях с температурой от 0 до +70 °С



КАНАЛООБРАЗУЮЩЕЕ ОБОРУДОВАНИЕ




Преобразователь интерфейса RS-485 в сеть Wi-Fi

C2000-WiFi



ОСНОВНЫЕ ХАРАКТЕРИСТИКИ

- Для беспроводного подключения при конфигурировании приборов
- Сопряжение с мобильными устройствами на базе ОС Windows
- Электропитание 12/24 В постоянного тока
- Установка в помещениях с температурой от минус 30 до +55 °С



ПОДРОБНЕЕ


Преобразователь интерфейсов RS-485/RS-232 в Ethernet

C2000-Ethernet



ОСНОВНЫЕ ХАРАКТЕРИСТИКИ

- Для использования локальной сети в СОС
- Поддержка DHCP
- Ретрансляция данных на 15 удаленных C2000-Ethernet
- Возможность работы с преобразователями других производителей, осуществляющих ретрансляцию в UDP-протоколе
- Электропитание 12/24 В постоянного тока
- Установка в помещениях с температурой от минус 30 до +55 °С



ПОДРОБНЕЕ

Радиоповторители интерфейсов

C2000-РПИ, C2000-РПИ исп.02




ОСНОВНЫЕ ХАРАКТЕРИСТИКИ


- Для организации применения радиоканальных линий связи в СОС
- Электропитание 12/24 В постоянного тока
- Установка в помещениях с температурой от минус 30 до +50 °С

ОСОБЕННОСТИ

- Топология радиоканала:
 - C2000-РПИ «точка-точка», «точка-многоточка»
 - C2000-РПИ исп. 02 «точка-точка», «точка-многоточка», «дерево»
- Дальность работы в пределах прямой видимости на открытой местности:
 - C2000-РПИ до 600 м
 - C2000-РПИ исп.02 до 1200 м



ПОДРОБНЕЕ



ПОДРОБНЕЕ

Преобразователь интерфейсов RS-232/RS-485, повторитель интерфейса RS-485 с гальванической развязкой

C2000-ПИ



ОСНОВНЫЕ ХАРАКТЕРИСТИКИ

- Для увеличения длины интерфейса RS-485 с защитой от короткого замыкания ШПС
- Установка в помещениях с температурой от минус 40 до +55 °С



ПОДРОБНЕЕ

Преобразователи волоконно-оптические

RS-FX-MM, RS-FX-SM40




ОСНОВНЫЕ ХАРАКТЕРИСТИКИ

- Для организации применения ВОЛС в СОС
- Преобразуют сигналы интерфейсов RS-232, RS-422, RS-485
- Электропитание 12/24/48 В постоянного тока
- Установка в помещениях с температурой от минус 30 до +55 °С

ОСОБЕННОСТИ

- RS-FX-MM для использования с многомодовым оптическим волокном. Длина оптической линии до 2 км
- RS-FX-SM40 для использования с одномодовым оптическим волокном. Длина оптической линии до 40 км



ПОДРОБНЕЕ

Преобразователи волоконно-оптические

Ethernet-FX-MM, Ethernet-FX-SM40, Ethernet-FX-SM40SA, Ethernet-FX-SM40SB



ОСНОВНЫЕ ХАРАКТЕРИСТИКИ

- Для организации применения ВОЛС в СОС
- Преобразуют сигналы интерфейса Ethernet стандартов 10/100/1000Base-T(X)
- 2 порта Ethernet RJ-45 для разветвления сети
- Не требуют настройки
- Электропитание 12/24/48 В постоянного тока
- Установка в помещениях с температурой от минус 30 до +55 °С


ОСОБЕННОСТИ

- Ethernet-FX-MM для использования с многомодовым оптическим волокном. Длина оптической линии до 2 км
- Ethernet-FX-SM40 для использования с одномодовым оптическим волокном. Длина оптической линии до 40 км
- Ethernet-FX-SM40SA и Ethernet-FX-SM40SB работают в паре с использованием одномодового оптического волокна. Длина оптической линии до 40 км



ПОДРОБНЕЕ

Преобразователь интерфейсов C2000-USB



ПОДРОБНЕЕ



ОСНОВНЫЕ ХАРАКТЕРИСТИКИ

- Для преобразования сигналов интерфейсов USB – RS-485 и подключения ПК к интерфейсу RS-485
- Электропитание от USB-порта компьютера
- Совместимо с ОС Windows
- Установка в помещениях с температурой от минус 30 до +50 °С

Преобразователь интерфейсов USB-RS232




ПОДРОБНЕЕ



ОСНОВНЫЕ ХАРАКТЕРИСТИКИ

- Для преобразования сигналов интерфейсов USB – RS-232 и подключения ПК к пульту C2000M
- Электропитание от USB-порта компьютера
- Совместимо с ОС Windows
- Установка в помещениях с температурой от минус 30 до +50 °С

Преобразователь интерфейсов USB-RS485




ПОДРОБНЕЕ



ОСНОВНЫЕ ХАРАКТЕРИСТИКИ

- Для преобразования сигналов интерфейсов USB – RS-485 и подключения ПК к интерфейсу RS-485
- Электропитание от USB-порта компьютера
- Совместимо с ОС Windows
- Установка в помещениях с температурой от минус 30 до +50 °С

Универсальный преобразователь интерфейсов USB-RS



ПОДРОБНЕЕ



ОСНОВНЫЕ ХАРАКТЕРИСТИКИ

- Для преобразования сигналов интерфейсов:
 - USB – RS-485 с гальванической изоляцией
 - USB – RS-232 с гальванической изоляцией
 - USB – TTL с настраиваемым уровнем напряжения логики (5 В / 3,3 В) и гальванической изоляцией
 - RS-232 – RS-485 (автоматическое управление пере датчиком)
 - RS-232 – TTL с настраиваемым уровнем напряжения логики (5 В / 3,3 В)
 - TM – чтение и эмуляция ключей
- Электропитание от USB-порта компьютера
- Совместимо с ОС Windows
- Установка в помещениях с температурой от минус 30 до +50 °С

ВСПОМОГАТЕЛЬНОЕ ОБОРУДОВАНИЕ



Шкафы с резервированным источником питания для монтажа средств пожарной автоматики


ШПС-12 исп.10/11/12/20/21/22



ПОДРОБНЕЕ



ПОДРОБНЕЕ



ОСНОВНЫЕ ХАРАКТЕРИСТИКИ

- Для группового электропитания размещенных в нем приборов СОС с возможностью подключением к резервированному системному интерфейсу RS-485
- Состав шкафа:
 - модуль источника питания МИП-12 с номинальным напряжением 12 В
 - блок коммутации БК-12-RS485 с 7 каналами электропитания и подключения к резервированному интерфейсу RS-485
 - DIN-рейка
 - автоматы защиты
- Возможность передачи по интерфейсу RS-485 измерений и контроля состояния модуля источника питания МИП-12: состояние корпуса ШПС, выходного напряжения, выходного тока, напряжения АБ, напряжения сети 220 В
- Электропитание от однофазной сети переменного тока номинальным напряжением 220 В
- Установка в помещениях с температурой от минус 10 до +40 °С

ОСОБЕННОСТИ

- Номинальный суммарный ток нагрузки:
 - до 3 А в ШПС-12 исп.10, ШПС-12 исп.11, ШПС-12 исп.12
 - до 5 А в ШПС-12 исп.20, ШПС-12 исп.21, ШПС-12 исп.22
- Отсек для 2 АБ 12В по 17 А*ч в ШПС-12 исп.10, ШПС-12 исп.11, ШПС-12 исп.12
- Отсек для 2 АБ 12В по 40 А*ч или 26 А*ч в ШПС-12 исп.20, ШПС-12 исп.21, ШПС-12 исп.22
- Прозрачное окно в ШПС-12 исп.11, ШПС-12 исп.21
- Корпус IP54 в ШПС-12 исп.12, ШПС-12 исп.22

Шкафы с резервированным источником питания для монтажа средств пожарной автоматики

ШПС-24 исп.10/11/12/20/21/22



ПОДРОБНЕЕ



ПОДРОБНЕЕ



ОСНОВНЫЕ ХАРАКТЕРИСТИКИ

- Для группового электропитания размещенных в нем приборов СОС с возможностью подключением к резервированному системному интерфейсу RS-485
- Состав шкафа:
 - модуль источника питания МИП-24 с номинальным напряжением 24 В
 - блок коммутации БК-24-RS485 с 7 каналами электропитания и подключения к резервированному интерфейсу RS-485
 - DIN-рейка
 - автоматы защиты
- Возможность передачи по интерфейсу RS-485 измерений и контроля состояния модуля источника питания МИП-24: состояние корпуса ШПС, выходного напряжения, выходного тока, напряжения АБ, напряжения сети 220 В
- Электропитание от однофазной сети переменного тока номинальным напряжением 220 В
- Совместимы с С2000М, С2000М исп.02
- Установка в помещениях с температурой от минус 10 до +40 °С

ОСОБЕННОСТИ

- Номинальный суммарный ток нагрузки:
 - до 2 А в ШПС-24 исп.10, ШПС-24 исп.11, ШПС-24 исп.12
 - до 3 А в ШПС-24 исп.20, ШПС-24 исп.21, ШПС-24 исп.22
- Отсек для 2 АБ 12 В по 17 А*ч в ШПС-24 исп.10, ШПС-24 исп.11, ШПС-24 исп.12
- Отсек для 2 АБ 12 В по 40 А*ч или 26 А*ч в ШПС-24 исп.20, ШПС-24 исп.21, ШПС-24 исп.22
- Прозрачное окно в ШПС-24 исп.11, ШПС-24 исп.21
- Корпус IP54 в ШПС-24 исп.12, ШПС-24 исп.22



ПОДРОБНЕЕ

Блоки защиты линии

БЗЛ, БЗЛ исп.01



ОСНОВНЫЕ ХАРАКТЕРИСТИКИ

- Для защиты сигнальных цепей приборов, входящих в состав систем, от случайного попадания на цепи напряжения от силовых кабелей, косвенных последствий разрядов молний и наведенных импульсных перенапряжений, электростатических разрядов
- Установка в помещениях с температурой от минус 30 до +50 °С

ОСОБЕННОСТИ

- 2 защищаемые линии в БЗЛ
- 1 защищаемая линия в БЗЛ исп.01

Автономный программатор адресов

С2000-АПА

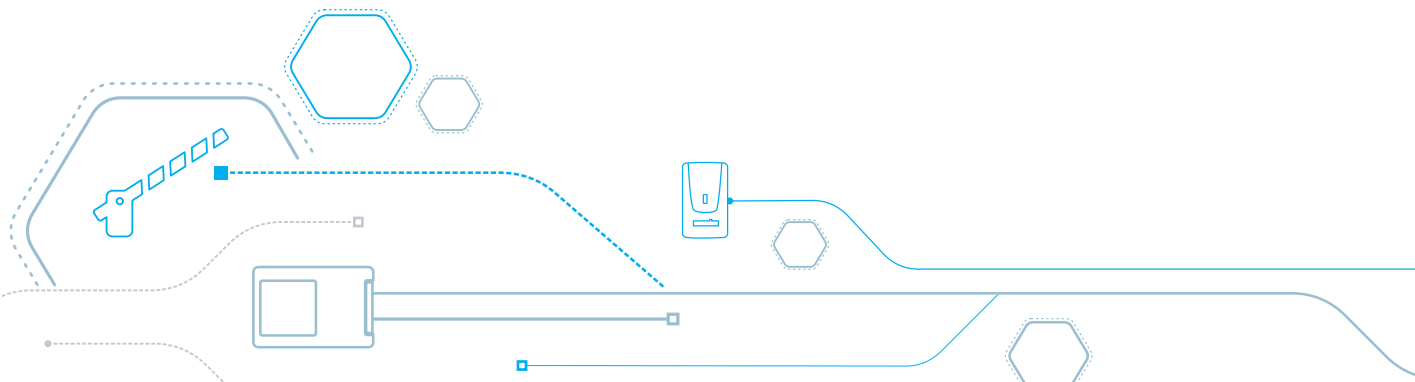


ПОДРОБНЕЕ

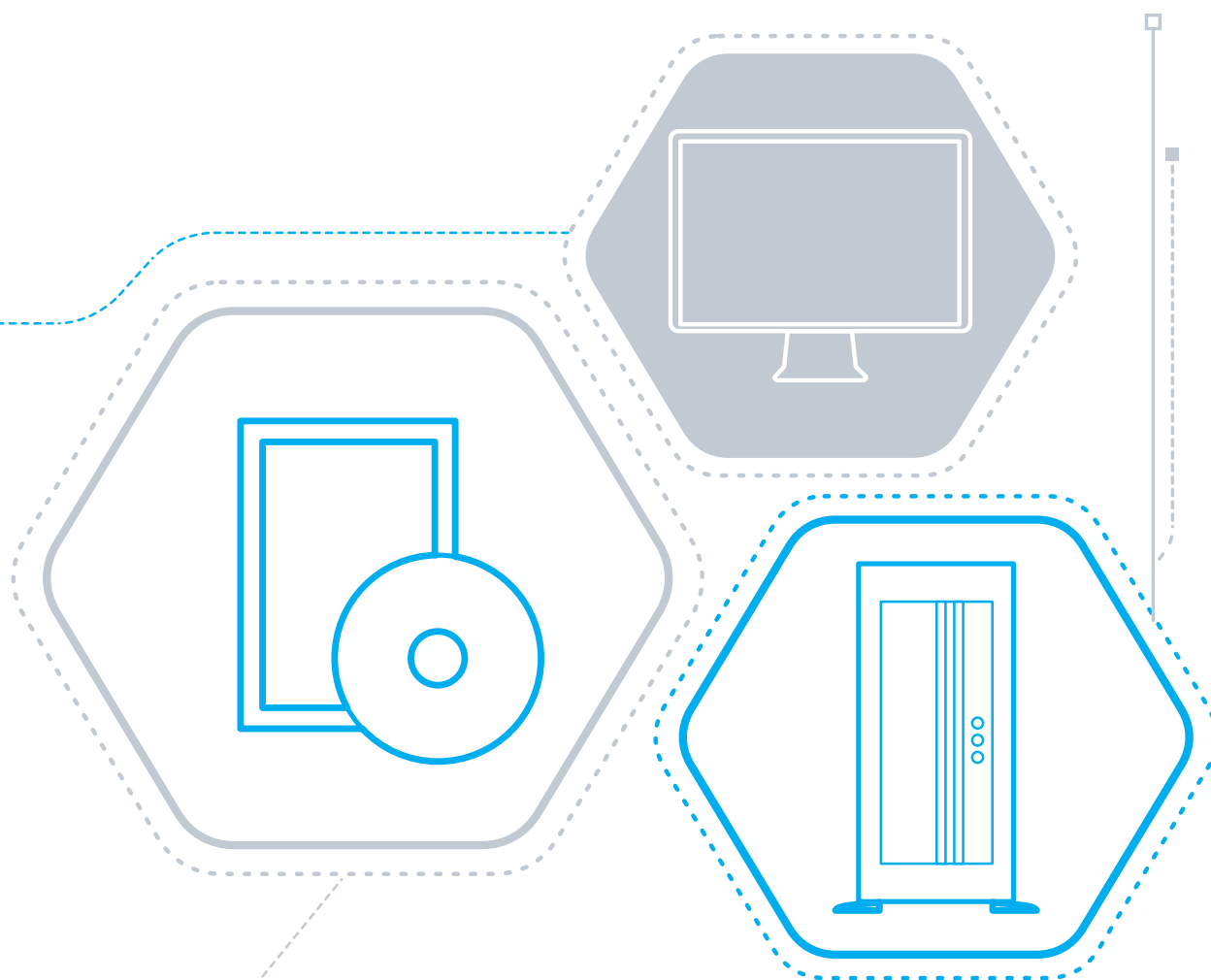


ОСНОВНЫЕ ХАРАКТЕРИСТИКИ

- Для программирования адресов устройств, совместимых с блоками типа С2000-КДЛ
- Переносная конструкция
- Электропитание от аккумулятора
- Рабочий диапазон температур от 0 до +55 °С



ПРОГРАММНОЕ ОБЕСПЕЧЕНИЕ



ОБЪЕКТОВЫЕ АРМ

Программное обеспечение АРМ «Орион Про»



ОСНОВНЫЕ ХАРАКТЕРИСТИКИ

- Пакет программного обеспечения для организации рабочих мест операторов и интеграции СОС с СПА, СКУД и охранном видеонаблюдением
- Поддерживаемые сетевые контроллеры: С2000М, С2000М исп.02
- Минимально необходимый состав программных модулей:
 - Сервер «Орион Про» – обеспечивает взаимодействие с СУБД
 - Администратор базы данных «Орион Про» – содержит базу данных оборудования СОС
 - Оперативная задача – обеспечивает взаимодействие рабочей станции с оборудованием СОС (лицензируется по количеству устройств в СОС)
 - Утилиты для программирования оборудования СОС
- Поддерживаемый функционал:
 - Организация рабочего места дежурного оператора с выводом информации на монитор
 - Отображение графического плана охраняемых помещений
 - Цветное графическое отображение тревожных и аварийных ситуаций
 - Полная информация по рабочим режимам адресных устройств (норма, тревога, неисправность, авария электропитания)
 - Управление зонами охраны: постановка на охрану, снятие с охраны, сброс тревог, отключение
 - Ведение электронного журнала событий
 - Формирование отчетов
 - Интегрированное взаимодействие с внешними системами: СКУД, охранное видеонаблюдение, охранное освещение, инженерные системы
 - Защита с помощью пароля и аппаратного ключа
- Совместимо с ОС Windows
- Совместимо с СУБД SQL Server

Серверы с установленным программным обеспечением

ОСНОВНЫЕ ХАРАКТЕРИСТИКИ

- Для аппаратной реализации рабочего места оператора СОС с помощью компьютера и предустановленного пакета программ АРМ «Орион Про»
- Операционная система Windows
- Установка в помещениях с температурой от минус 10 до +30 °С




ОСОБЕННОСТИ

	ОПС127 исп.01	ОПС127 исп.02	ОПС512 исп.01	ОПС512 исп.02	ОПС1024 исп.01	ОПС1024 исп.02
Сервер						
Максимальное количество извещателей в СОС	10 000	10 000	30 000	30 000	50 000	50 000

- исп.01 форм-фактор корпуса 2U в стойку 19'
- исп.02 форм-фактор корпуса настольный

Программное обеспечение

АРМ «С3000»



ПОДРОБНЕЕ




ОСНОВНЫЕ ХАРАКТЕРИСТИКИ

- Для объектового мониторинга СОС по локальной сети и сети Интернет
 - Сетевая организация рабочих мест при помощи Web-интерфейса
 - Поддержка протоколов «Орион» (без пульта), «Орион Про» (С2000М, С2000М исп.02)
 - Регистрация и хранение событий в СОС
 - Цветовое отображение состояний системы на сетке зон
 - Выборка событий по различным фильтрам и их экспорт в CSV, HTML, JSON форматах
 - Передача извещений о событиях ИСО «Орион» на Telegram-аккаунты пользователей
- Сброс тревог авторизованным пользователем при помощи Web-интерфейса и Telegram
 - Различные способы исполнения:
 - Docker контейнер — для Linux хост-систем
 - Docker контейнер — для Windows
 - Служба Windows
 - Операционная система:
 - Windows
 - Linux (Астра Linux Special Edition 1.7, Ubuntu 22.04, Mint 21)
 - Лицензируется по количеству охранных извещателей

Контроллер С3000-WEB

С3000-WEB



ПОДРОБНЕЕ



ОСНОВНЫЕ ХАРАКТЕРИСТИКИ

- Для удалённого мониторинга СОС по локальной сети и сети Интернет
- Предустановленное ПО Информационная система АРМ «С3000»
- Поддержка протоколов «Орион» (без пульта), «Орион Про» (С2000М, С2000М исп.02)
- До 10 одновременных подключений к WEB-интерфейсу
- До 100 Telegram-аккаунты
- Лицензируется по количеству охранных извещателей

Программное обеспечение

АРМ «Орион Икс»



ПОДРОБНЕЕ



ОСНОВНЫЕ ХАРАКТЕРИСТИКИ

- Пакет программного обеспечения для организации рабочих мест операторов
 - Поддержка работы с С2000М, С2000М исп.02
 - Поддержка протоколов «Орион» (без пульта), «Орион Про» (С2000/С2000М), «Орион 2» (ППКУП Сириус)
 - Поддерживаемый функционал:
 - Отображением графического плана охраняемых помещений
 - Цветное графическое отображение тревожных и аварийных ситуаций
 - Звуковое сопровождение событий, отслеживание реакций оператора
 - Полная информация по рабочим режимам адресных и неадресных устройств (норма, тревога, неисправность, авария электропитания и проч.)
- Управление зонами охраны: постановка на охрану, снятие с охраны, сброс тревог
 - Ведение электронного журнала событий
 - Формирование отчетов
 - Защита с помощью пароля и аппаратного ключа
 - Совместимо с включенной в «Единый реестр российских программ для ЭВМ и баз данных» Минцифры ОС Astra Linux 1.7 релиз «Смоленск», релиз «Орёл»
 - Совместимо с ОС Windows 10/11
 - Совместимо с открытой СУБД PostgreSQL 11

ИНТЕГРАЦИЯ

Программное обеспечение

OPC сервер для АРМ «Орион Про»



ПОДРОБНЕЕ



ОСНОВНЫЕ ХАРАКТЕРИСТИКИ

- Для интеграции программного обеспечения АРМ «Орион Про» и SCADA-систем
- Передача в SCADA-системы состояний зон, шлейфов, выходов, считывателей, разделов и групп разделов
- Постановка зон и разделов на охрану из SCADA-систем
- Возможность подключения к нескольким компьютерам с АРМ «Орион Про»
- Поддержка протоколов UA, DA 1.0a, DA 2.0a
- Операционная система Windows

Программное обеспечение

Модуль интеграции «Орион Про»



ПОДРОБНЕЕ



ОСНОВНЫЕ ХАРАКТЕРИСТИКИ

- Для информационного взаимодействия стороннего программного обеспечения с программным обеспечением АРМ «Орион Про» (версии 1.12 и выше)
- Приложение предоставляет SOAP Web-сервис, доступ к которому осуществляется по протоколам HTTP / HTTPS, описание программного интерфейса веб-сервиса соответствует спецификации WSDL версии 2.0
- Управление взятием/снятием и выходами из внешнего ПО
- Получение журнала событий из АРМ «Орион Про»
- Получение и редактирование списков сотрудников, ключей, групп доступа
- Операционная система Windows

Программное обеспечение

Модуль управления ИСО «Орион»



ПОДРОБНЕЕ



ОСНОВНЫЕ ХАРАКТЕРИСТИКИ

- Поддержка внешнего программного управления и контроля состояний приборов: С2000М, Сигнал-20, Сигнал-20П, Сигнал-20М, Сигнал-10, С2000-4, С2000-СП1, С2000-К, С2000-КДЛ, С2000-БИ, С2000-БИ исп.01, С2000-БКИ, С2000-ИТ, С2000-КПБ, С2000-Ethernet
- Подключение до 512 приборов ИСО «Орион»
- Операционная система Windows

КАЛЬКУЛЯТОРЫ

Программное обеспечение

Программа расчёта ДПЛС



ПОДРОБНЕЕ



ОСНОВНЫЕ ХАРАКТЕРИСТИКИ

- Проверка использованного адресного пространства и токовой нагрузки в ДПЛС контроллеров типа С2000-КДЛ
- Расчет максимальной длины ДПЛС при заданной нагрузке
- Операционная система Windows

Программное обеспечение

Ваттметр ИСО «Орион»



ПОДРОБНЕЕ



ОСНОВНЫЕ ХАРАКТЕРИСТИКИ

- Расчет энергопотребления СОС
- Расчет минимальной емкости АКБ для резерва электропитания
- Расчет мощности тепловыделения системы
- Автоматический подбор источников резервированного питания
- Экспорт рассчитанных параметров в файл MS Excel
- Совместимо с Windows

РЕЗЕРВИРОВАННЫЕ И БЕСПЕРЕБОЙНЫЕ ИСТОЧНИКИ ПИТАНИЯ



ИСТОЧНИКИ ПИТАНИЯ

Резервированные источники питания

РИП-12 исп.01 (РИП-12-3/17М1), РИП-12 исп.02 (РИП-12-2/7М1), РИП-12 исп.03 (РИП-12-1/7М2), РИП-12 исп.04 (РИП-12-2/7М2), РИП-12 исп.05 (РИП-12-8/17М1), РИП-12 исп.11 (РИП-12-1/7П2), РИП-12 исп.18 (РИП-12-3/17П1)



ОСНОВНЫЕ ХАРАКТЕРИСТИКИ

- Выходное напряжение 12 В постоянного тока
- Заряд и контроль состояния АБ
- Защита от переплюсовки АБ и замыкания клемм
- Защита от КЗ и перегрузки по току с восстановлением работоспособности
- Релейный выход сигнализации о неисправности
- Электропитание от сети 220 В с резервом на АБ
- Установка в помещениях с температурой от минус 10 до +40 °С

ОСОБЕННОСТИ

	РИП-12 исп.01	РИП-12 исп.02	РИП-12 исп.03	РИП-12 исп.04	РИП-12 исп.05	РИП-12 исп.11	РИП-12 исп.18
Номинальный выходной ток, А	3	2	1	2	8	1	3
Резервные АКБ извещателей в СОС	17 А*ч (1 шт.)*	7 А*ч (1 шт.)	7 А*ч (1 шт.)	7 А*ч (1 шт.) или 4,5 А*ч (1 шт.)	17 А*ч (1 шт.)*	7 А*ч (1 шт.)	17 А*ч (1 шт.)*
Материал корпуса	металл	металл	металл	металл	металл	пластик	пластик

*- Возможность подключения дополнительных батарей 12 В, 17 А*ч – 2 шт., размещаемых в Бокс-12 исп.0

Резервированные источники питания

РИП-24 исп.01 (РИП-24-3/7М4), РИП-24 исп.02 (РИП-24-1/7М4), РИП-24 исп.04 (РИП-24-1/4М2)




ОСНОВНЫЕ ХАРАКТЕРИСТИКИ

- Выходное напряжение 24 В постоянного тока
- Заряд и контроль состояния АКБ
- Защита от переплюсовки АБ и замыкания клемм
- Защита от КЗ и перегрузки по току с восстановлением работоспособности
- Релейный выход сигнализации о неисправности
- Электропитание от сети 220 В с резервом на АБ
- Установка в помещениях с температурой от минус 10 до +40 °С

ОСОБЕННОСТИ

- Материал корпуса – металл

	РИП-24 исп.01	РИП-24 исп.02	РИП-24 исп.04
Номинальный выходной ток, А	3	1	1
Резервные АКБ	7 А*ч (2 шт.)*	7 А*ч (2 шт.)*	4,5 А*ч (2 шт.)



ПОДРОБНЕЕ

Бокс-12 исп.0 (Бокс-12/34М5), Бокс-24 исп.0 (Бокс-24/17М5)



ОСНОВНЫЕ ХАРАКТЕРИСТИКИ

- Для размещения внешних резервных АБ 12В 17 А*ч (2шт.)
- Защита АБ от КЗ и перегрузок по току с полным с автоматическим восстановлением выходного напряжения
- Совместимы с РИП-12 исп.01 (РИП-12-3/17М1), РИП-12 исп.05 (РИП-12-8/17М1) и РИП-24 исп.01 (РИП-24-3/7М4)
- Установка в помещениях с температурой от минус 10 до +40 °С

ОСОБЕННОСТИ

- Возможность работы с 1шт АБ 12В 17 А*ч для Бокс-12 исп.0
- Ток нагрузки
 - до 8 А в Бокс-12 исп.0
 - до 4 А в Бокс-24 исп.0

Резервированный источник питания

РИП-12 исп.20 (РИП-12-1/7М2-Р)



ОСНОВНЫЕ ХАРАКТЕРИСТИКИ

- Выходное напряжение 12 В
- Номинальный выходной ток 1 А
- Размещение прибора СОС внутри корпуса РИП
- Визуальный контроль состояния установленного внутри РИП прибора СОС
- Заряд и контроль состояния АКБ
- Контроль входного и выходного напряжения
- Защита с автоматическим восстановлением работоспособности:
 - от перегрузки по выходу
 - от превышения выходного напряжения
 - от замыкания клемм и «переплюсовки» батарей
- 1 реле для передачи аварийных сигналов
- Электропитание от сети 220 В с резервом на АБ
- Резервная АБ 7 А*ч
- Установка в помещениях с температурой от минус 10 до +40 °С



ПОДРОБНЕЕ

Модуль преобразователя

МП 24/5 В



ОСНОВНЫЕ ХАРАКТЕРИСТИКИ

- Для формирования напряжения электропитания 5 В от выходного напряжения РИП-12/24
- Ток нагрузки до 0,8 А
- Защита с автоматическим восстановлением работоспособности:
 - от перегрузок коротких замыканий выхода
 - от «переплюсовки» и бросков входного напряжения
- Установка в помещениях с температурой от минус 30 до +50 °С



ПОДРОБНЕЕ


Модуль преобразователя

МП 24/12 В



ОСНОВНЫЕ ХАРАКТЕРИСТИКИ

- Для формирования напряжения электропитания 12 В от выходного напряжения РИП-24
- Ток нагрузки до 0,5 А
- Защита с автоматическим восстановлением работоспособности:
 - от перегрузок коротких замыканий выхода
 - от «переплюсовки» и бросков входного напряжения
- Установка в помещениях с температурой от минус 30 до +50 °С



ПОДРОБНЕЕ


Модуль преобразователя

МП 24/12 В исп.02



ОСНОВНЫЕ ХАРАКТЕРИСТИКИ

- Для формирования требуемых напряжений электропитания 12 В; 9 В; 7,5 В; 5 В; 3,3 В от выходного напряжения РИП-12/24
- Ток нагрузки до 2 А
- Защита с автоматическим восстановлением работоспособности:
 - от перегрузок коротких замыканий выхода
 - от «переплюсовки» и бросков входного напряжения
- Установка в помещениях с температурой от минус 30 до +50 °С



ПОДРОБНЕЕ

Блоки защитные коммутационные

БЗК исп.01, БЗК исп.02



ОСНОВНЫЕ ХАРАКТЕРИСТИКИ

- Для распределения тока источника питания серии РИП по 8 каналам с индивидуальной защитой
- Защита от «переплюсовки» входного напряжения, превышения входного напряжения свыше 30В с последующим восстановлением работоспособности
- Параллельное включение каналов для увеличения выходного тока
- Параллельное включение блоков для увеличения числа выходов
- Установка в помещениях с температурой от минус 30 до +50 °С

ОСОБЕННОСТИ

- Ток нагрузки одного канала БЗК исп.01 – 0,6 А
- Ток нагрузки одного канала БЗК исп.02 – 1 А



ПОДРОБНЕЕ


Блок защиты сетевой

БЗС




ОСНОВНЫЕ ХАРАКТЕРИСТИКИ

- Для защиты линии сетевого электропитания от импульсных перенапряжений
- Рабочее напряжение до 250 В
- Предельное напряжение импульсных помех 10 кВ (импульсы длительностью 8/20 мкс)
- Предельное напряжение импульсных помех (8/20 мкс) 6 кА
- Максимальная мощность нагрузки 500 В*А
- Установка в помещениях с температурой от минус 30 до +50 °С



ПОДРОБНЕЕ



ПОДРОБНЕЕ

Блок защиты сетевой

БЗС исп.01



ОСНОВНЫЕ ХАРАКТЕРИСТИКИ

- Для защиты линии сетевого электропитания от длительных перенапряжений
- Защищает оборудование охранно-пожарной сигнализации с потребляемой мощностью до 1,2 кВА (ток до 5 А)
- Рабочее напряжение до 400 В
- Автоматическая защита с восстановлением работоспособности
- Реле аварийного состояния
- Установка в помещениях с температурой от минус 30 до +50 °С


Модуль контроля состояния РИП

МКС РИП



ОСНОВНЫЕ ХАРАКТЕРИСТИКИ

- Для контроля состояний РИП-12 и РИП-24 и передачи извещений на три релейных выхода
- Контроль выходного напряжения, напряжения на аккумуляторной батарее, сетевого напряжения
- Установка в помещениях с температурой от минус 30 до +50 °С



ПОДРОБНЕЕ

Источники бесперебойного питания

BOLID UPS-1000, BOLID UPS-1001, BOLID UPS-3001




ОСНОВНЫЕ ХАРАКТЕРИСТИКИ


- Для обеспечения бесперебойного электропитания и защиты оборудования от высоковольтных импульсов и нестабильности сетевого напряжения
- Двойное преобразование напряжения (онлайн), выходное напряжение синусоидальной формы
- Стабилизированное выходное напряжение с возможностью установки 208/220/230/240 В
- Защита от коротких замыканий, перегрузки по току, перегрева, от глубокого разряда батарей
- ЖК-дисплей, отображающий параметры и режимы работы ИБП
- Дистанционная настройка и мониторинг параметров через порты RS-232 и USB
- Дистанционное аварийное отключение нагрузки (функция EPO)
- Подключение модуля SNMP либо карты сухих контактов
- Универсальный корпус для вертикальной установки и в РЭК стойку
- Установка в помещениях с температурой от 0 до +50 °С

ОСОБЕННОСТИ


- Выходная мощность:
 - до 1000ВА в BOLID UPS-1000, BOLID UPS-1001
 - до 3000ВА в BOLID UPS-3001
- BOLID UPS-1000 – встроенные АБ «Болид» АБ 1209С (установлены в корпус)
- BOLID UPS-1001 – внешние АБ 12 В (2 шт.) от 40 до 150 А*ч (в комплект поставки не входят)
- BOLID UPS-3001 – внешние АБ 12 В (6 шт.) от 40 до 150 А*ч (в комплект поставки не входят)



ПОДРОБНЕЕ



ПОДРОБНЕЕ



ПОДРОБНЕЕ

АККУМУЛЯТОРНЫЕ БАТАРЕИ

Аккумуляторные батареи серии «Болид»



ОСНОВНЫЕ ХАРАКТЕРИСТИКИ:

- Для резервирования электропитания
- Технология: AGM
- Совместимы с источниками питания серии РИП и аналогичными

ОСОБЕННОСТИ

Серия «Болид», тип	Номинальное напряжение, В	Номинальная ёмкость, А*ч	Длина, мм	Ширина, мм	Высота, мм	Масса, кг
Срок службы 5 лет (тип «К»)						
АБ 1205К	12	5	90	70	101/107	1,50
АБ 1207К	12	7	151	65	94/100	2,05
АБ 1209К	12	9	151	65	94/100	2,50
АБ 1217К	12	17	181	77	167/167	5,40
АБ 1226К	12	26	178	166	125/125	8,20
Срок службы 12 лет (тип «С»)						
АБ 1205С	12	5	90	70	102/106	1,80
АБ 1207С	12	7	151	65	94/100	2,20
АБ 1209С	12	9	151	65	94/100	2,75
АБ 1217С	12	17	181	76	166/166	5,62
АБ 1226С	12	26	175	166	123/125	9,40
АБ 1240С	12	40	197	165	156/170	12,50
Срок службы 15 лет (тип «М»)						
АБ 1205М	12	5	90	70	102/106	1,80
АБ 1207М	12	7	151	65	93/98	2,54
АБ 1209М	12	9	151	65	94/100	2,75
АБ 1217М	12	17	181	76	166/166	6,15
АБ 1226М	12	26	175	166	123/125	9,40
АБ 1240М	12	40	197	165	171/171	14,30